

PREDATOR

PREDATOR CESTUS 327 PMW300



Quick Start Guide / Guide de démarrage rapide
Kurzanleitung / Guía de inicio rápido
Guida introduttiva / Snabbstartguide
Hurtigstartguide / Guide til hurtig opstart
Stručná referenční příručka / Skrócona instrukcja obsługi
Hızlı Başlama Kılavuzu / Краткое руководство
دليل بدء التشغيل السريع / Guía de inicio rápido
Guia de Inicialização rápida / Guide de démarrage rapide
快速入門指南 / 快速入门使用指南

acer

Quick Start Guide

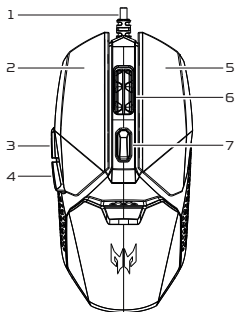
This guide outlines the operating procedures and safety precautions. Please read it carefully to make sure you are using your product properly and keep it for future reference.

Specifications

- Model: PMW300
- Connector Type: USB
- Cable Length: 1800 mm
- Dimensions (L x W x H): 123 x 62 x 38.5 mm
- Weight: 63g (without cable)
- Maximum DPI: 8,000
- Buttons: 6
- Sensor Type: Optical

Device features

1. USB cable
2. Left button
3. Forward button
4. Backward button
5. Right button
6. Scroll wheel
7. DPI on-the-fly switch
800 [Red] → 1600 [Yellow] →
3200 [Green] → 6200 [Blue] →
8000 [Purple]



Getting started

Plug and play connectivity (no drivers required)

Package Contents

- Predator Gaming Mouse x 1
- Quick Start Guide x 1
- Warranty Booklet x 1

System Compatibility

- Windows Operating System
- Interface: USB port

Comfort Guideline

Some research has suggested long periods of repetitive motion; using an improper operation space, body position, and poor work habits may be associated with physical discomfort and injury to nerves, tendons, and muscles. Below are some guidelines for optimizing comfort of usage and avoiding injury.

1. Put the keyboard and monitor in front of you, and place the mouse within easy reach.
2. Have your elbow next to your side and adjust the height of the table and chair to make the mouse and keyboard placed below your elbow.
3. Have your feet well supported and your shoulders relaxed.
4. Taking frequent short breaks can help ease the tiredness from using the keyboard for a long time.
5. Do not sit in the same position all day operating the keyboard and mouse. Leave the seat, do some exercise for arms and shoulders, and relax your wrists, neck and legs.
6. Beware of discomfort; when you experience body conditions like pain, numbness, or tingling in hands, wrists, arms, shoulders, neck and legs, please consult qualified health professionals.

Caution

- Do not disassemble the device or operate the device under abnormal conditions.
- Do not submerge the device in water.
- If the device RGB lights could not be lightened up, please re-plug in the USB.
- If the device could not be functional, or there was thermal abnormal situation, please re-plug in the USB.

- If you still encounter problems after going through the corrective measures, please contact your dealer or an authorized service center for assistance.
- For more information regarding the PREDATOR accessories, please visit the PREDATOR website at www.acer.com/predator

Environment

Temperature:

- Operating: 5 °C to 50 °C
- Non-operating: -20 °C to 65 °C

Humidity (non-condensing):

- Operating: 10% to 85%
- Non-operating: 10% to 95%

Please visit www.acer.com/predator for warranty.

CE CE declaration of conformity

Hereby, Acer Inc., declares that this Gaming Mouse is in compliance with the essential requirements and other relevant provisions of EMC Directive 2014/30/EU, and RoHS Directive 2011/65/EU with regard to establishing a framework for the setting of ecodesign requirements for energy related product.



Abandonment of waste equipment for EU household users

This symbol on the product or on its packaging indicates that the product must not be disposed of with other household waste. When disposing of used devices, it is your responsibility to bring it to a collection point that recycles used electrical and electronic equipment. The separate collection and recycling of used devices at the time of disposal helps to conserve natural resources and ensures that they are recycled in a manner that protects human health and the environment. For more information about recycling points for used devices, please contact your local city office, household waste disposal service, or the shop where you purchased the product.

EU Declaration of Conformity

We,

Acer Incorporated

8F, 88, Sec. 1, Xintai 5th Rd., Xizhi, New Taipei City 221

And,

Acer Italy s.r.l.

Viale delle Industrie 1/A, 20044 Arese (MI), Italy

Tel: +39-02-939-921, Fax: +39-02 9399-2913

www.acer.it

Product:	Gaming Mouse
Trade Name:	ACER
Model Number:	PMW300
SKU Number:	PMW300 ***** (“*”=0~9, a~z, A~Z, or Blank)

We, Acer Incorporated, hereby declare under our sole responsibility that the product described above is in conformity with the relevant Union harmonization legislation: EMC Directive 2014/30/EU and RoHS Directive 2011/65/EU. The following harmonized standards and/or other relevant standards have been applied:

EN 55032:2015+A11:2020 Class B


EN 55035:2017+A11:2020

EN IEC 61000-3-2: 2019 + A1: 2021

EN 61000-3-3: 2013 + A2: 2021

EN IEC 63000:2018

Year to begin affixing CE marking: 2023.



RU Jan / Sr. Manager
Acer Incorporated (Taipei, Taiwan)

2023/11/16
Date



Federal Communications Commission Declaration of Conformity

This device complies with Part 15 of the FCC Rules. Operation is subject to the following two conditions: (1) this device may not cause harmful interference, and (2) this device must accept any interference received, including interference that may cause undesired operation.

The following local Manufacturer /Importer is responsible for this declaration:

Product:	Gaming Mouse
Model Number:	PMW300
Name of Responsible Party:	Acer America Corporation
Address of Responsible Party:	333 West San Carlos St. Suite 1500 San Jose, CA 95110 U. S. A.
Contact Person:	Acer Representative
Phone No.:	254-298-4000
Fax No.:	254-298-4147

Guide de démarrage rapide

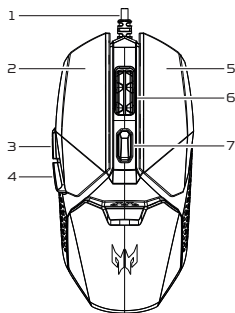
Ce guide décrit les procédures d'utilisation et les précautions de sécurité. Veuillez le lire attentivement pour vous assurer que vous utilisez correctement votre produit et conservez-le pour référence ultérieure.

Caractéristiques

- Modèle : PMW300
- Type de connecteur : USB
- Longueur de câble : 1800 mm
- Dimensions (Lo x La x H) : 123 x 62 x 38,5 mm
- Poids : 63g (sans câble)
- PPP maximum : 8000
- Boutons : 6
- Type de capteur : Optique

Fonctionnalités du périphérique

1. Câble USB
2. Bouton gauche
3. Bouton Avancer
4. Bouton Retour
5. Bouton droit
6. Molette de défilement
7. Commutateur PPP à la volée
800 [Rouge] → 1600 [Jaune] →
3200 [Vert] → 6200 [Bleu] →
8000 [Violet]



Pour commencer

Connectivité Plug-and-Play (aucun pilote requis)

Contenu de l'emballage

- Souris de jeu Predator x 1
- Guide de démarrage rapide x 1
- Livret de garantie x 1

Compatibilité système

- Système d'exploitation Windows
- Interface : Port USB

Règles de confort

Certaines recherches suggèrent que de longues périodes de mouvement répétitif, dans un espace de travail inadéquat, avec une mauvaise position du corps et de mauvaises habitudes de travail peuvent être associées à une gêne physique et à des blessures aux nerfs, aux tendons et aux muscles. Voici quelques règles pour optimiser le confort d'utilisation et éviter les blessures.

1. Placez le clavier et le moniteur devant vous et placez la souris à portée de main.
2. Maintenez votre coude sur votre côté et ajustez les hauteurs de la table et de la chaise pour placer la souris et le clavier au-dessous votre coude.
3. Maintenez vos pieds bien supportés et vos épaules détendues.
4. Prendre de courtes pauses fréquentes peut aider à soulager la fatigue de l'utilisation du clavier pendant une longue période.
5. Ne restez pas assis dans la même position toute la journée lorsque vous utilisez le clavier et la souris. Quittez le siège, faites de l'exercice pour les bras et les épaules et détendez vos poignets, votre cou et vos jambes.
6. Méfiez-vous de l'inconfort. Lorsque vous ressentez des affections du corps comme des douleurs, des engourdissements ou des picotements dans les mains, les poignets, les bras, les épaules, le cou et les jambes, veuillez consulter un professionnel de la santé qualifié.

Attention

- Ne démontez pas l'appareil et n'utilisez pas l'appareil dans des conditions anormales.
- Ne plongez pas l'appareil dans l'eau.
- Si les lumières RVB de l'appareil ne s'allument pas, veuillez rebrancher l'USB.

- Si l'appareil ne fonctionne pas ou s'il y a eu une situation anormale, veuillez rebrancher l'USB.
- Si vous avez toujours des problèmes après avoir passé en revue les mesures correctrices, veuillez contacter votre revendeur ou un centre de service agréé.
- Pour plus d'informations concernant les accessoires PREDATOR, veuillez visiter le site Web de PREDATOR sur www.acer.com/predator

Environnement

Température :

- En marche : 5 °C à 50 °C
- À l'arrêt : -20 °C à 65 °C

Humidité (sans condensation) :

- En marche : 10% à 85%
- À l'arrêt : 10% à 95%

Veuillez visiter www.acer.com/predator pour la garantie.



Déclaration de conformité CE

Acer Inc. déclare par la présente que cette souris de jeu est conforme aux exigences essentielles et autres dispositions concernées de la directive EMC 2014/30/UE et la directive RoHS 2011/65/UE en ce qui concerne l'établissement d'un cadre pour fixer les exigences d'écoconception pour les produits liés à l'énergie.



Abandon des déchets d'équipements pour les utilisateurs domestiques de l'UE

Ce symbole sur le produit ou sur son emballage indique que le produit ne doit pas être éliminé ou jeté avec les autres déchets domestiques. Quand vous éliminez un appareil usagé, il est de votre responsabilité de l'apporter à un point de collecte qui recycle les équipements électriques et électroniques usagés. La collecte et le recyclage séparés de vos appareils usagés au moment de leur élimination aident à préserver les ressources naturelles et assurent qu'ils seront recyclés d'une manière qui protège la santé humaine et l'environnement. Pour plus d'informations sur les points de recyclage des appareils usagés, veuillez contacter votre mairie, votre service d'élimination des déchets ménagers ou le magasin où vous avez acheté le produit.

Déclaration de conformité de l'UE

Nous,

Acer Incorporated.

8F, 88, Sec. 1, Xintai 5th Rd., Xizhi, New Taipei City 221

Et,

Acer Italy s.r.l.

Viale delle Industrie 1/A, 20044 Arese (MI), Italie

Tél: +39-02-939-921, Fax : +39-02 9399-2913

www.acer.it

Produit : Souris de jeu

Nom commercial : ACER

Numéro de modèle : PMW300

Numéro UGS : PMW300 *****

(« * »= 0~9, a ~ z, A ~ Z ou vide)

Nous, Acer Incorporated, déclarons sous notre seule responsabilité que le produit décrit ci-dessus est en conformité avec les législations d'harmonisation de l'Union pertinentes : Directive CEM 2014/30/UE et Directive RoHS 2011/65/UE. Les normes harmonisées suivantes et/ou autres normes pertinentes ont été appliquées :

EN 55032:2015+A11:2020 Classe B

EN 55035:2017+A11:2020

EN IEC 61000-3-2: 2019 + A1: 2021

EN 61000-3-3: 2013 + A2: 2020

EN IEC 63000:2018

Année début d'apposition du marquage CE : 2023.



RU Jan / Sr. Manager

Acer Incorporated (Taipei, Taïwan)

2023/11/16

Date

Kurzanleitung

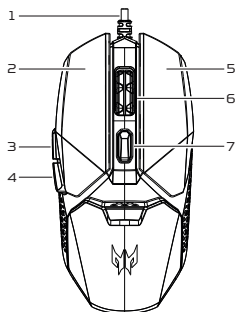
Diese Anleitung beschreibt die Bedienungsweise und Sicherheitsvorkehrungen. Bitte lesen Sie sie sorgfältig durch, um sicherzustellen, dass Sie Ihr Produkt richtig verwenden, und bewahren Sie sie für zukünftige Zwecke auf.

Technische Daten

- Modell: PMW300
- Steckertyp: USB
- Kabellänge: 1800 mm
- Abmessungen (L x B x H): 123 x 62 x 38,5 mm
- Gewicht: 63g (ohne Kabel)
- Maximum DPI: 8000
- Tasten: 6
- Sensortyp: Optisch

Geräteeigenschaften

1. USB-Kabel
2. Linke Taste
3. Vorwärts-Taste
4. Zurück-Taste
5. Rechte Taste
6. Bildlaufrad
7. DPI Schnellwechschler
800 [Rot] → 1600 [Gelb] →
3200 [Grün] → 6200 [Blau] →
8000 [Lila]



Erste Schritte

Plug and Play Konnektivität (keine Treiber erforderlich)

Lieferumfang

- Predator Gaming Maus x 1
- Kurzanleitung x 1
- Garantieheft x 1

Systemkompatibilität

- Windows Betriebssystem
- Schnittstelle: USB-Anschluss

Hinweise zum Komfort

Forschungsergebnisse legen nahe, dass lange Zeiträume sich wiederholender Bewegungen bei Verwendung eines unsachgemäßen Aktionsraumes, Körperhaltung und schlechte Arbeitsgewohnheiten mit körperlichen Beschwerden und Verletzungen von Nerven, Sehnen und Muskeln in Verbindung gebracht werden können. Nachfolgend finden Sie einige Hinweise zur Optimierung des Benutzerkomforts und zur Vermeidung von Verletzungen.

1. Stellen Sie die Tastatur und den Monitor vor sich auf und platzieren Sie die Maus in Reichweite.
2. Halten Sie Ihre Ellenbogen an der Seite und stellen Sie die Höhe von Tisch und Stuhl so ein, dass Maus und Tastatur unter dem Ellenbogen platziert werden.
3. Halten Sie Ihre Füße gut gestützt und Ihre Schultern entspannt.
4. Häufige kurze Pausen können helfen, die Müdigkeit bei der Benutzung der Tastatur für eine lange Zeit zu lindern.
5. Sitzen Sie nicht den ganzen Tag bei Nutzung von Tastatur und Maus in der gleichen Position. Stehen Sie auf, machen Sie einige Übungen für Arme und Schultern und entspannen Sie Ihre Handgelenke, Nacken und Beine.
6. Achten Sie auf Unbehagen; wenn Sie körperliche Beschwerden wie Schmerzen, Taubheitsgefühle oder Kribbeln in Händen, Handgelenken, Armen, Schultern, Nacken und Beinen verspüren, wenden Sie sich bitte an qualifiziertes medizinisches Fachpersonal.

Vorsicht

- Nehmen Sie das Gerät nicht auseinander und betreiben Sie es nicht unter ungeeigneten Bedingungen.
- Tauchen Sie das Gerät nicht in Wasser ein.
- Wenn die RGB-Lampen des Geräts nicht aufleuchten, stecken Sie bitte den USB-Stecker wieder ein.

- Wenn das Gerät nicht funktionsfähig ist oder eine thermische Störung auftrat, stecken Sie bitte den USB-Stecker wieder ein.
- Sollten Sie nach dem Durchführen der Korrekturmaßnahmen weiterhin Probleme haben, wenden Sie sich bitte an Ihren Händler oder ein autorisiertes Servicezentrum, um Hilfe zu erhalten.
- Weitere Informationen über PREDATOR Zubehör finden Sie auf der PREDATOR Webseite unter www.acer.com/predator

Umgebung

Temperatur:

- Betrieb: 5 °C bis 50 °C
- Nichtbetrieb: -20 °C bis 65 °C

Luftfeuchtigkeit (nicht kondensierend):

- Betrieb: 10% bis 85%
- Nichtbetrieb: 10% bis 95%

Bitte besuchen Sie www.acer.com/predator für Garantieinformationen.



CE-Konformitätserklärung

Hiermit erklärt Acer Inc., dass diese Gaming Maus mit den grundlegenden Anforderungen und den anderen geltenden Vorschriften der EMV Richtlinie 2014/30/EU und RoHS Richtlinie 2011/65/EU in Bezug auf die Erstellung eines Rahmens für die Aufstellung von Ökodesign-Voraussetzungen für Energie verbrauchende Produkte übereinstimmt.



Entsorgung von Altgeräten für private Nutzer in der EU

Dieses Symbol auf dem Produkt oder der Verpackung bedeutet, dass das Produkt nicht mit gewöhnlichem Hausabfall entsorgt werden darf. Bei der Entsorgung von Altgeräten sind Sie verpflichtet, diese zu einer Sammelstelle zu bringen, die gebrauchte elektrische und elektronische Geräte recycelt. Die getrennte Sammlung und Wiederverwertung von Altgeräten zum Zeitpunkt der Entsorgung trägt zur Schonung der natürlichen Ressourcen bei und stellt sicher, dass sie auf eine Weise recycelt werden, welche die menschliche Gesundheit und die Umwelt schützt. Weitere Informationen über Recyclingstellen für Altgeräte erhalten Sie bei Ihrer Stadtverwaltung, dem Entsorgungsdienst für Ihren Hausmüll oder dem Geschäft, in dem Sie das Produkt gekauft haben.

EU-Konformitätserklärung

Wir,

Acer Incorporated

8F, 88, Sec. 1, Xintai 5th Rd., Xizhi, New Taipei City 221

und,

Acer Italy s.r.l.

Viale delle Industrie 1/A, 20044 Arese (MI), Italien

Tel.: +39-02-939-921 ,Fax: +39-02 9399-2913

www.acer.it

Produkt:	Gaming Maus
Handelsname:	ACER
Modellnummer:	PMW300
SKU-Nummer:	PMW300 ***** (“*”=0~9, a~z, A~Z, oder Leerzeichen)

Hiermit erklären wir, Acer Incorporated, in alleiniger Verantwortung, dass das obige Produkt mit den geltenden EU-Harmonisierungsvorschriften: EMV Richtlinie 2014/30/EU und RoHS-Richtlinie 2011/65/EU. Die folgenden harmonisierten Normen und/oder andere geltende Normen wurden eingehalten:

EN 55032:2015+A11:2020 Klasse B

EN 55035:2017+A11:2020

EN IEC 61000-3-2: 2019 + A1: 2021

EN 61000-3-3: 2013 + A2: 2020

EN IEC 63000:2018

Jahr, in dem mit Anfügen von CE-Marke begonnen wurde: 2023.

RU Jan / Sr. Manager
Acer Incorporated (Taipei, Taiwan)

2023/11/16
Datum

Guía de inicio rápido

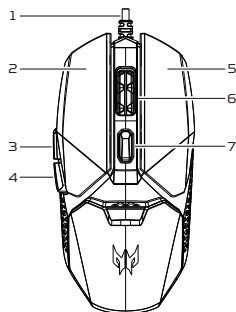
En esta guía se describen los procedimientos de funcionamiento y las advertencias de seguridad. Léala detenidamente para garantizar que utiliza su producto correctamente y guárdela para futuras referencias.

Especificaciones

- Modelo: PMW300
- Tipo de conector: USB
- Longitud del cable: 1800 mm
- Dimensiones (LA x AN x AL): 123 x 62 x 38,5 mm
- Peso: 63 g (sin cable)
- Máximo de DPI: 8000
- Botones: 6
- Tipo de sensor: óptico

Características del dispositivo

1. Cable USB
2. Botón izquierdo
3. Botón de avance
4. Botón de retroceso
5. Botón derecho
6. Rueda de desplazamiento
7. Cambio de DPI sobre la marcha
800 [Rojo] → 1600 [Amarillo] →
3200 [Verde] → 6200 [Azul] →
8000 [Morado]



Primeros pasos

Con conectividad Plug & Play (no se necesitan controladores)

Contenido del paquete

- 1 ratón gaming Predator
- 1 guía de inicio rápido
- 1 folleto de garantía

Compatibilidad con sistemas operativos

- Sistema operativo Windows
- Interfaz: Puerto USB

Directrices sobre comodidad

Existen ciertos estudios que sugieren que periodos prolongados de movimientos repetitivos, usar un espacio de trabajo inadecuado, adoptar una postura corporal incorrecta y hábitos de trabajo deficientes puede estar asociado con molestias físicas y lesiones en los nervios, los tendones y los músculos. A continuación se presentan algunas recomendaciones para optimizar la comodidad de uso y evitar las lesiones.

1. Coloque el teclado y el monitor delante de usted, y sitúe el ratón en una posición que resulte de fácil acceso.
2. Mantenga el codo en su lateral y ajuste la altura de la mesa y la silla de forma que el ratón y el teclado queden situados junto a su codo.
3. Disponga de un apoyo adecuado para los pies y mantenga los hombros relajados.
4. Realizar pausas breves puede ayudarle a aliviar el cansancio que provoca el uso prolongado del teclado.
5. No se siente en la misma posición durante todo el día utilizando el teclado y el ratón. Levántese de la silla, realice ejercicios para brazos y hombros y relaje las muñecas, el cuello y las piernas.
6. Preste atención a las molestias. Si sufre dolores, cosquilleos o se le duermen las manos, las muñecas, los brazos, los hombros, el cuello o las piernas, póngase en contacto con un profesional de la salud cualificado.

Precaución

- No desmonte el dispositivo ni lo ponga en funcionamiento en condiciones anómalas.
- No sumerja el dispositivo en agua.
- Si las luces RGB del dispositivo no funcionan, conecte el USB de nuevo.

- Si el dispositivo no pudo ponerse en funcionamiento o se produjo una situación térmica anómala, conecte el USB de nuevo.
- Si el problema persiste después de aplicar las medidas correctivas, póngase en contacto con su distribuidor o con un centro de servicio técnico autorizado para obtener ayuda.
- Para obtener más información sobre los accesorios PREDATOR, visite el sitio web de PREDATOR en www.acer.com/predator

Características ambientales

Temperatura:

- Encendido: Entre 5 °C a 50 °C
- Apagado: Entre -20 °C a 65 °C

Humedad (sin condensación):

- Encendido: Entre 10% a 85%
- Apagado: Entre 10% a 95%

Visite www.acer.com/predator para obtener información sobre la garantía.



Declaración de conformidad de CE

Por la presente, Acer declara que este ratón gaming cumple con los requisitos básicos y otras disposiciones relevantes de la Directiva sobre compatibilidad electromagnética 2014/30/UE y la Directiva 2011/65/UE sobre sustancias peligrosas por la que se insta un marco para el establecimiento de requisitos de diseño ecológico aplicables a los productos relacionados con la energía.



Abandono de equipos residuales para usuarios domésticos de la UE

Este símbolo en el producto o en su caja indica que este producto no debe eliminarse ni desecharse junto con la basura doméstica. Al deshacerse de los dispositivos usados, es su responsabilidad llevarlo a un punto de recogida que recicle equipos eléctricos y electrónicos usados. La recogida y el reciclado por separado de los dispositivos usados en el momento de eliminarlos ayudarán a conservar los recursos naturales y garantizar que se reciclan de forma que se proteja el medio ambiente y la salud humana. Para más información sobre los puntos de reciclaje de dispositivos usados, póngase en contacto con el ayuntamiento de su ciudad, con su servicio de eliminación de desechos domésticos o con la tienda donde adquirió el producto.

Declaración de conformidad de la UE

Nosotros,

Acer Incorporated

8F, 88, Sec. 1, Xintai 5th Rd., Xizhi, New Taipei City 221

Y

Acer Italy s.r.l.

Viale delle Industrie 1/A, 20044 Arese (MI), Italia

Tel.: +39-02-939-921, fax: +39-02 9399-2913

www.acer.it

Producto:	Ratón gaming
Nombre comercial:	ACER
Número de modelo:	PMW300
Número SKU:	PMW300 ***** (“*” = 0~9, a ~ z, A ~ Z o espacio)

Por medio de la presente, Acer Incorporated declara, bajo su sola responsabilidad, que el producto descrito anteriormente cumple con la legislación relevante sobre armonización de la Unión Europea: Directiva 2014/30/UE sobre compatibilidad electromagnética y la Directiva 2011/65/UE sobre sustancias peligrosas. Se han aplicado los siguientes estándares armonizados y/u otros estándares relevantes:

EN 55032:2015+A11:2020 Clase B

EN 55035:2017+A11:2020

EN IEC 61000-3-2: 2019 + A1: 2021

EN 61000-3-3: 2013 + A2: 202

EN IEC 63000:2018

Año para empezar a colocar el marcado CE: 2023.

RU Jan/Director ejecutivo
Acer Incorporated (Taipei, Taiwan)

2023/11/16

Fecha

Guida rapida

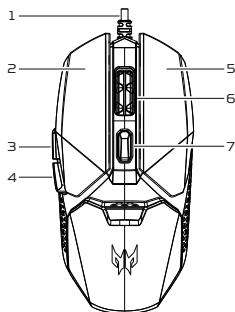
Questa guida descrive le procedure operative e le precauzioni sulla sicurezza. Leggere con attenzione per assicurarsi di usare il prodotto in modo adeguato e conservarla per riferimenti futuri.

Specifiche

- Modello: PMW300
- Tipo di connettore: USB
- Lunghezza del cavo: 1800 mm
- Dimensioni (L x P x A): 123 x 62 x 38,5 mm
- Peso: 63g (senza cavo)
- DPI massimo: 8000
- Pulsanti: 6
- Tipo di sensore: Ottico

Caratteristiche del dispositivo

1. Cavo USB
2. Pulsante Sinistro
3. Pulsante Avanti
4. Pulsante Indietro
5. Pulsante Destro
6. Rotellina di scorrimento
7. Interruttore DPI automatico
800 [Rosso] → 1600 [Giallo] →
3200 [Verde] → 6200 [Blu] →
8000 [Viola]



Operazioni preliminari

Connettività Plug and Play (nessun driver richiesto)

Contenuto della confezione

- 1 mouse da gioco Predator
- 1 guida rapida
- 1 garanzia

Compatibilità del sistema

- Sistema operativo Windows
- Interfaccia: Porta USB

Linee guida sul comfort

Alcune ricerche hanno suggerito che lunghi periodi di movimento ripetitivo, l'utilizzo di uno spazio operativo improprio, la posizione del corpo e le cattive abitudini di lavoro possono causare disagio fisico e lesioni a nervi, tendini e muscoli. Di seguito alcune linee guida per l'ottimizzazione del comfort durante l'uso e per evitare lesioni.

1. Posizionare tastiera e mouse davanti a voi, e posizionare il mouse in modo che sia facile da raggiungere.
2. Tenere il gomito vicino al fianco e regolare l'altezza del tavolo e della sedia in modo che il mouse e la tastiera siano posizionati sotto il livello del gomito.
3. Tenere i piedi in una posizione comoda e le spalle rilassate.
4. Fare pause brevi e frequenti può aiutare a ridurre la stanchezza dovuta all'utilizzo della tastiera per un lungo periodo di tempo.
5. Durante l'uso della tastiera e il mouse non tenere sempre la stessa posizione per tutto il giorno. Alzarsi dalla sedia, fare un pò di esercizio per le braccia e le spalle, e rilassare i polsi, il collo e le gambe.
6. Fare attenzione alla postura; quando si presentano condizioni del corpo come dolore, intorpidimento o formicolio a mani, polsi, braccia, spalle, collo e gambe, consultare dei medici qualificati.

Attenzione

- Non smontare o utilizzare il dispositivo in condizioni anomale.
- Non immergere il dispositivo in acqua.
- Se le luci RGB del dispositivo non si accendono, ricollegare la USB.

- Se il dispositivo non funziona o si presentano anomalie termiche, scollegare e collegare l'USB.
- Se i problemi persistono dopo avere adottato le azioni correttive consigliate, mettersi in contatto con il rivenditore oppure con il centro assistenza autorizzato.
- Per ulteriori informazioni sugli accessori PREDATOR, visitare il sito web PREDATOR su www.acer.com/predator

Ambiente

Temperatura:

- Operativa: Da 5 °C a 50 °C
- Non-operativa: Da -20 °C a 65 °C

Umidità (senza condensa):

- Operativa: Da 10% a 85%
- Non-operativa: Da 10% a 95%

Per la garanzia, visitare www.acer.com/predator.



Dichiarazione di conformità CE

Con la presente, Acer Inc., dichiara la conformità del Mouse da gioco ai requisiti base e alle altre disposizioni pertinenti stabilite dalla Direttiva EMC 2014/30/UE e dalla Direttiva RoHS 2011/65/UE con riguardo allo stabilire un framework per l'impostazione dei requisiti di ecosistema per i prodotti correlati all'energia.



Smaltimento dei rifiuti di apparecchiature per gli utenti domestici UE

Questo simbolo sul prodotto o sulla sua confezione indica che il prodotto non deve essere smaltito tra i rifiuti domestici. Durante lo smaltimento dei dispositivi usati, è responsabilità dell'utente la consegna a un punto di raccolta per il riciclo delle apparecchiature elettriche ed elettroniche usate. La raccolta differenziata e il riciclo dispositivi usati al momento dello smaltimento aiuta a preservare le risorse naturali e garantire che siano riciclati in modo da proteggere la salute dell'uomo e l'ambiente. Per ulteriori informazioni sui punti di riciclo per i dispositivi usati, contattare gli uffici comunali, il servizio per lo smaltimento rifiuti o il punto vendita dove è stato acquistato il prodotto.

Dichiarazione di conformità UE

Noi,

Acer Incorporated

8F, 88, Sec. 1, Xintai 5th Rd., Xizhi, New Taipei City 221

E,

Acer Italy s.r.l.

Viale delle Industrie 1/A, 20044 Arese (MI), Italy

Tel: +39-02-939-921, Fax: +39-02 9399-2913

www.acer.it

Prodotto: Mouse da gioco
Marchio depositato: ACER
Numero del modello: PMW300
Numero SKU: PMW300 *****
(“*”=0~9, a~z, A~Z, o vuoto)

Noi, Acer Incorporated, con la presente dichiariamo sotto la nostra responsabilità che il prodotto descritto in precedenza è conforme con legge di armonizzazione dell'Unione Europea pertinente: Direttiva EMC 2014/30/UE e della Direttiva RoHS 2011/65/UE. Saranno applicati i seguenti standard armonizzati e/o standard pertinenti:

EN 55032:2015+A11:2020 Classe B

EN 55035:2017+A11:2020

EN IEC 61000-3-2: 2019 + A1: 2021

EN 61000-3-3: 2013 + A2: 202

EN IEC 63000:2018

L'anno di inizio applicato è marchiato CE: 2023.



RU Jan / Responsabile Sr.
Acer Incorporated (Taipei, Taiwan)

2023/11/16

Data

Snabbstartsguide

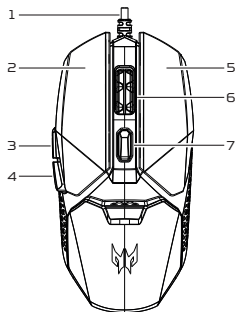
Den här handboken beskriver driftsförfaranden och säkerhetsåtgärder. Läs igenom noga för att försäkra dig att du använder din produkt korrekt och spara den för framtida hänvisning.

Specifikationer

- Modell: PMW300
- Anslutningstyp: USB
- Kabellängd: 1800 mm
- Mått (L x B x H): 123 x 62 x 38,5 mm
- Vikt: 63 g (utan kabel)
- Maximal DPI: 8000
- Knappar: 6
- Sensortyp: Optisk

Enhetsfunktioner

1. USB-kabel
2. Vänster knapp
3. Framåtknapp
4. Bakåtknapp
5. Höger knapp
6. Rullhjul
7. DPI On-the-fly-omkopplare
800 [Röd] → 1600 [Gul] →
3200 [Grön] → 6200 [Blå] →
8000 [Lila]



Komma igång

Plug and Play-anslutning (inga drivrutiner krävs)

Förpackningens innehåll

- Predator spelmus x 1
- Snabbstartsguide x 1
- Garantihäfte x 1

Systemkompatibilitet

- Windows operativsystem
- Gränssnitt: USB-port

Riktlinjer för bekvämlighet

Viss forskning har föreslagit att långa perioder av repetitiv rörelse; användning av felaktigt arbetsutrymme, kroppsställning och dåliga arbetsvanor kan vara associerad med fysiskt obehag och skador på nerver, senor och muskler. Nedan följer några riktlinjer för att optimera användarvänligheten och undvika skador.

1. Placera tangentbordet och bildskärmen framför dig och placera musen inom räckhåll.
2. Ha din armbåge i höjd i höjd med kroppen och justera höjden på bordet och stolen för att placera musen och tangentbordet under din armbåge.
3. Se till att ha bra stöd för fötterna och slappna av i axlar.
4. Genom regelbundna och korta pauser kan du lindra tröttheten från att använda tangentbordet under en längre tid.
5. Sitt inte i samma position hela dagen med tangentbordet och musen. Res dig up, motionera armar och axlar och slappna av dina handleder, nacke och ben.
6. Var uppmärksam på obehag; när du upplever kroppstillstånd som smärta, domningar eller stickningar i händer, handleder, armar, axlar, nacke och ben, kontakta kvalificerade vårdpersonal.

Var försiktig

- Ta inte isär eller använd enheten under abnormala förhållanden.
- Sänk inte ner enheten i vatten.
- Tänds inte RGB-lamporna, anslut USB-enheten igen.
- Fungerar inte enheten, eller om det var termisk abnormal situation, anslut din USB.

- Om du fortfarande stöter på problem då du vidtagit åtgärder för att lösa felet ska du kontakta din återförsäljare eller ett auktoriserat servicecenter för hjälp.
- För mer information om PREDATOR-tillbehör, besök PREDATORs webbplats på www.acer.com/predator

Miljö

Temperatur:

- Vid drift: 5 °C till 50 °C
- Ej driftsmässig: -20 °C till 65 °C

Luftfuktighet (icke-kondenserande):

- Vid drift: 10% till 85%
- Ej driftsmässig: 10% till 95%

Besök www.acer.com/predator för garanti.



CE-försäkran om överensstämmelse

Härmed deklarerar Acer Inc., att denna spelmus efterlever de essentiella kraven och andra relevanta bestämmelser i EMC-direktivet 2014/30/EU och RoHS-direktivet 2011/65/EU med avseende att fastställa en ram för att ställa krav på ekodesign för energirelaterad produkt.



Kassering av uttjänt utrustning för hushållskonsumenter i EU

Denna symbol på produkten eller dess förpackning indikerar att produkten inte får kastas i hushållssoporna. När du ska kassera uttjänta enheter är det ditt ansvar att ta med dem till en återvinningscentral som återvinner uttjänt elektrisk och elektronisk utrustning. Separat insamling och återvinning av uttjänta enheter vid kassering bidrar till att spara naturresurser och säkerställer att de återvinns på ett sätt som skyddar människors hälsa och miljön. För mer information om återvinningscentraler för uttjänta enheter, kontakta ditt lokala kommunkontor, återvinningsföretag eller affären där du köpte produkten.

EU-försäkran om överensstämmelse

Vi,

Acer Incorporated

8F, 88, Sec. 1, Xintai 5th Rd., Xizhi, New Taipei City 221

Och,

Acer Italy s.r.l.

Viale delle Industrie 1/A, 20044 Arese (MI), Italy

Tel: +39-02-939-921, Fax: +39-02 9399-2913

www.acer.it

Produkt:	Spelmus
Varunamn:	ACER
Modellnummer:	PMW300
SKU-nummer:	PMW300 ***** (“*”=0~9, a~z, A~Z, eller blanksteg)

Vi, Acer Incorporated, förklarar härmed under vårt ensamma ansvar att produkten som beskrivs ovan överensstämmer med relevant harmoniseringslagstiftning i unionen: EMC-direktivet 2014/30/EU och RoHS-direktivet 2011/65/EU. Följande harmoniserade standarder och/eller andra relevanta standarder har tillämpats:

EN 55032:2015+A11:2020 Klass B

EN 55035:2017+A11:2020

EN IEC 61000-3-2: 2019 + A1: 2021

EN 61000-3-3: 2013 + A2: 2020

EN IEC 63000:2018

Är att börja anslå CE-märkning: 2023.



RU Jan / Sr. Manager
Acer Incorporated (Taipei, Taiwan)

2023/11/16
Datum

Hurtigstartguide

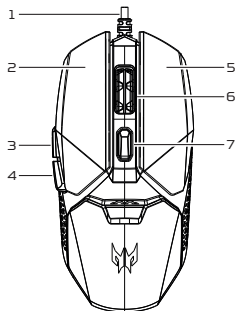
Denne veiledningen beskriver driftsprosedyrene og sikkerhetsforholdsreglene. Les den nøye for å sikre at du bruker produktet riktig, og ta vare på den for fremtidig referanse.

Spesifikasjoner

- Modell: PMW300
- Kontakttype: USB
- Kabellengde: 1800 mm
- Dimensjoner (L x B x H): 123 x 62 x 38,5 mm
- Vekt: 63 g (uten kabel)
- Maksimum DPI: 8000
- Knapper: 6
- Sensortype: Optisk

Enhetsfunksjoner

1. USB-kabel
2. Venstre knapp
3. Foroverknapp
4. Bakoverknapp
5. Høyre knapp
6. Rullehjul
7. Flyttbar DPI-bryter
800 [Rød] → 1600 [Gul] →
3200 [Grønn] → 6200 [Blå] →
8000 [Fiolett]



Komme i gang

Plug&Play-tilkobling (ingen drivere kreves)

Pakkens innhold

- Predator spillmus x 1
- Hurtigstartguide x 1
- Garantihefte x 1

Systemkompatibilitet

- Windows-operativsystem
- Grensesnitt: USB-port

Komfortretningslinje

En del forskning tyder på at lange perioder med repetitiv bevegelse, bruk av feilaktig arbeidsområde, kroppsposisjon og dårlige arbeidsvaner kan være knyttet til fysisk ubehag og skade på nerver, senere og muskler. Nedenfor finnes noen retningslinjer for å optimalisere brukskomfort og unngå personskade.

1. Plasser tastaturet og skjermen foran deg, og plasser musen innen enkelt rekkevidde.
2. Plasser albuen langs siden og juster høyden på bordet og stolen for at musen og tastaturet skal plasseres under albuen.
3. Sørg for gode støtte for føttene og avslappede skuldre.
4. Ta hyppige pauser for å unngå trøtthet etter bruk av tastaturet i lange perioder.
5. Ikke sitt i samme posisjon hele dagen mens du bruker tastatur og mus. Forlat setet, gjør noen øvelser for armer og skuldre og slapp av i håndledd, nakke og bein.
6. Vær oppmerksom på ubehag: når du opplever kroppsforhold som smerte, nummenhet eller småsmerter i hender, håndledd, armer, skuldre, nakke og bein, bør du søke legehjelp.

Forsiktig

- Ikke demonter enheten eller betjen den under unormale betingelser.
- Ikke senk enheten i vann.
- Hvis RGB-lysene på enheten ikke kan tennes, må du koble til USB-kontakten på nytt.
- Hvis enheten ikke kunne brukes, eller hvis det var en termisk unormal situasjon, kan du plugge inn USB-porten igjen.

- Hvis du fortsatt har problemer etter å ha fulgt løsningsforslagene, kontakter du forhandleren eller et autorisert servicesenter for å få assistanse.
- Hvis du vil ha mer informasjon om PREDATOR-tilbehør, kan du besøke PREDATOR-nettstedet på www.acer.com/predator

Miljø

Temperatur:

- Drift: 5 °C til 50 °C
- Ikke i bruk: -20 °C til 65 °C

Luftfuktighet (ikke-kondenserende):

- Drift: 10% til 85%
- Ikke i bruk: 10% til 95%

Besøk www.acer.com/predator for garantiinformasjon.



CE-samsvarserklæring

Acer Inc. erklærer herved at denne spillmusen er i samsvar med de grunnleggende kravene og andre relevante bestemmelser i EMC Direktivet 2014/30/EU, og RoHS-direktivet 2011/65/EU med hensyn til etablering av et rammeverk for å sette krav til økodesign for energirelaterte produkter.



Forlatelse av avfallsutstyr for husholdningsbrukere i EU

Symbolet på produktet eller på emballasjen indikerer at produktet ikke må kastes sammen med annet husholdningsavfall. Ved å kaste brukte enheter, er det ditt ansvar å bringe det til et innsamlingspunkt som resirkulerer brukt elektrisk og elektronisk utstyr. Den separate innsamlingen og resirkuleringen av brukte produkter på tidspunktet for avhending bidrar til å bevare naturressursene og sikrer at de resirkuleres på en måte som beskytter menneskers helse og miljøet. For mer informasjon om gjenvinningspunkter for brukte produkter, ta kontakt med ditt lokale bykontor, husholdningsavfallsbehandling eller butikken der du kjøpte produktet.

EU-samsvarserklæring

Vi,

Acer Incorporated

med adresse 8F, 88, Sec. 1, Xintai 5th Rd., Xizhi, New Taipei City 221

Og,

Acer Italy s.r.l.

Viale delle Industrie 1/A, 20044 Arese (MI), Italia

Tlf: +39-02-939-921, Faks: +39-02 9399-2913

www.acer.it

Produkt:	Spillmus
Handelsnavn:	ACER
Modellnummer:	PMW300
SKU-nummer:	PMW300 ***** (“*”=0~9, a~z, A~Z, eller Blank)

Vi, Acer Incorporated, erklærer under vårt eneansvar at produktet som er beskrevet ovenfor er i samsvar med relevant unionsharmoniseringslovgivning: EMC-direktiv 2014/30/EU og RoHS-direktiv 2011/65/EU. Følgende harmoniserte standarder og/eller andre relevante standarder er brukt:

EN 55032:2015+A11:2020 Klasse B

EN 55035:2017+A11:2020

EN IEC 61000-3-2: 2019 + A1: 2021

EN 61000-3-3: 2013 + A2: 202

EN IEC 63000:2018

År for påføring av CE-merking: 2023.



RU Jan / Sr. Manager
Acer Incorporated (Taipei, Taiwan)

2023/11/16

Dato

Guide til hurtig opstart

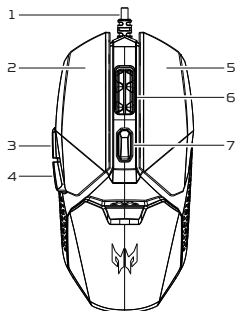
Denne vejledning beskriver hvordan produktet bruges, samt sikkerhedsforanstaltninger. Læs den omhyggeligt for at sikre, at du bruger dit produkt korrekt, og behold den, så du har den til rådighed senere.

Specifikationer

- Model: PMW300
- Stiktype: USB
- Kabellængde: 1800 mm
- Dimensioner (L x B x H): 123 x 62 x 38,5 mm
- Vægt: 63 g (uden kabel)
- Maks. DPI: 8000
- Knapper: 6
- Sensortype: Optisk

Enhedens funktioner

1. USB-kabel
2. Venstre knap
3. Frem-knap
4. Tilbage-knap
5. Højre knap
6. Rullehjul
7. Skift DPI på et øjeblik
800 (rød) → 1600 (gul) →
3200 (grøn) → 6200 (blå) →
8000 (purpur)



Kom godt i gang

Plug and Play-forbindelse (intet behov for drivere)

Pakkens indhold

- Predator Gaming-mus x 1
- Guide til hurtig opstart x 1
- Garantihæfte x 1

Systemets kompatibilitet

- Windows operativsystem
- Interface: USB-port

Vejledning i korrekt brug

Visse undersøgelser har vist, at lange perioder med gentagne bevægelser, dårlig planlægning ved opsætning af produktet, dårlig kropsholdning og dårlige arbejdsvaner kan være tilknyttet fysisk ubehag og skader på nerver, sener og muskler. Nedenfor er nogle vejledninger i, hvordan du optimerer brugen og undgår personskader.

1. Anbring tastaturet og skærmen foran dig, og sørg for, at det er nemt at nå musen.
2. Sørg for, at dine albuer holdes ind til siden, og juster højden af bordet og stolen, så musen og tastaturet er under dine albuer.
3. Sørg for, at fødderne har god støtte, og afslap skuldrene.
4. Hvis du tager hyppige, korte pauser kan det hjælpe med at reducere træthed, når du bruger tastaturet i længere perioder.
5. Sid ikke - og brug ikke - tastaturet og musen i den samme stilling hele dag. Rejs dig op, lav nogle øvelser med armene og skuldrene, og afslap håndled, nakke og ben.
6. Vær opmærksom på ubehag. Hvis du oplever f.eks. smerte, følelseløshed eller spændinger i hænder, håndled, arme, skuldre og ben, skal du kontakte din læge.

Forsigtig

- Du må ikke adskille enheden eller bruge enheden under unormale forhold.
- Du må ikke nedsænke enheden i vand.
- Hvis enhedens RGB-lys ikke tændes, skal du frakoble og genindsætte USB-stikket.
- Hvis enheden ikke fungerer, eller hvis der opstod en termisk unormal situation, skal du frakoble og genindsætte USB-stikket.

- Hvis du stadig har problemer efter at du har gennemgået de korrigerende forholdsregler, kontakt venligst din forhandler eller et autoriseret service center for assistance.
- For flere oplysninger om PREDATOR's tilbehør henvises til PREDATOR's websted på www.acer.com/predator

Omgivelser

Temperatur:

- Drift: 5 °C til 50 °C
- Ikke-drift: -20 °C til 65 °C

Fugtighed (ikke-kondenserende):

- Drift: 10% til 85%
- Ikke-drift: 10% til 95%

Gå til www.acer.com/predator for garantispørgsmål.



CE overholdelseserklæring

Acer Inc. erklærer hermed, at denne gaming-mus er i overensstemmelse med essentielle krav og andre relevante bestemmelser i EMC-direktivet 2014/30/EU og RoHS direktiv 2011/65/EU, hvad angår etablering af en struktur til opsætning af krav til øko-design for energirelaterede produkter.



Bortskaffelse af udstyr i EU for husholdninger

Dette symbol på produktet eller dets emballage angiver, at produktet ikke må bortskaffes med andet affald fra husholdningen. Når du vil bortskaffe brugt udstyr er det dit ansvar at finde et indsamlingssted, der genbruger elektrisk og elektronisk udstyr. Den særskilte indsamling og genbrug af brugt udstyr på bortskaffelsestidspunktet hjælper med at beskytte naturlige ressourcer og sikre, at det genbruges på en måde, der beskytter vores sundhed og miljø. Kontakt de lokale myndigheder eller renovationssteder for yderligere oplysninger om indsamlingssteder for brugt udstyr. Eller kontakt købsstedet.

EU overholdelseserklæring

Vi,

Acer Incorporated

8F, 88, Sec. 1, Xintai 5th Rd., Xizhi, New Taipei City 221

Og,

Acer Italy s.r.l.

Viale delle Industrie 1/A, 20044 Arese (MI), Italien

Tlf.: +39-02-939-921, Fax: +39-02 9399-2913

www.acer.it

Produkt:	Gaming-mus
Handelsnavn:	ACER
Modelnummer:	PMW300
SKU-nummer:	PMW300 *****

("*" = "0-9", "a-z", "A-Z", eller tom)

Vi, Acer Incorporated, erklærer hermed, under eget ansvar, at produktet, beskrevet ovenfor, er i overensstemmelse med den relevante harmonisering af Unionens lovgivningen: EMC-direktivet 2014/30/EU og RoHS-direktivet 2011/65/EU. Følgende harmoniserede standarder og/eller andre relevante standarder er anvendt:

EN 55032:2015+A11:2020 Klasse B

EN 55035:2017+A11:2020

EN IEC 61000-3-2: 2019 + A1: 2021

EN 61000-3-3: 2013 + A2: 2020

EN IEC 63000:2018

År, hvor påsætning af CE-mærkning påbegyndes: 2023.

RU Jan / Sr. Manager
Acer Incorporated (Taipei, Taiwan)

2023/11/16

Dato

Stručná referenční příručka

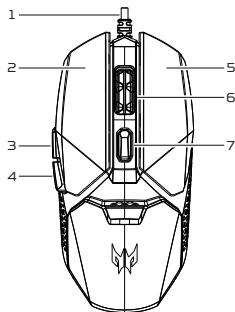
Tato příručka popisuje provozní postupy a bezpečnostní opatření. Přečtěte si ji pozorně, abyste produkt používali řádně, a uchovejte si ji pro případ potřeby.

Technické parametry

- Model: PMW300
- Typ konektoru: USB
- Délka kabelu: 1800 mm
- Rozměry [D x Š x V]: 123 x 62 x 38,5 mm
- Hmotnost: 63 g (bez kabelu)
- Maximální DPI: 8000
- Tlačítka: 6
- Typ senzoru: optický

Funkce zařízení

1. Kabel USB
2. Levé tlačítko
3. Tlačítko dopředu
4. Tlačítko Zpět
5. Pravé tlačítko
6. Kolečko
7. Přepínač DPI za chodu
800 (červená) → 1600 (žlutá) →
3200 (zelená) → 6200 (modrá) →
8000 (fialová)



Začínáme

Připojení Plug and Play (nejsou nutné ovladače)

Obsah balení

- Herní myš Predator x 1
- Stručná referenční příručka x 1
- Záruční list x 1

Kompatibilita systému

- Operační systém Windows
- Rozhraní: Port USB

Pokyny týkající se pohodlí

Některé výzkumy ukazují, že opakovaný pohyb po dlouhou dobu; používání nesprávného pracovního prostoru, tělesné polohy a špatných pracovních návyků může být spojeno s fyzickým diskomfortem a poraněním nervů, šlach a svalů. Níže jsou pokyny pro dosažení optimálního pohodlí při používání a prevence poranění.

1. Dejte klávesnici a monitor před sebe a umístěte myš v dosahu.
2. Loket mějte vedle sebe a nastavte výšku stolu a židle tak, aby myš a klávesnice byly umístěny níže než váš loket.
3. Nohy opřete o zem a uvolněte ramena.
4. Pokud s klávesnicí pracujete dlouho, dělejte si často krátké přestávky, abyste setřáslí únavu.
5. Při práci s myší a klávesnicí neseďte celý den ve stejné poloze. Zvedněte se ze židle, udělejte nějaké cviky na paže a ramena a uvolněte si zápěstí, krk a nohy.
6. Vnímejte diskomfort; pokud pocítíte bolest, znecitlivění nebo brnění v rukou, zápěstích, pažích, ramenech, krku a nohách, obraťte se na kvalifikované zdravotníky.

Upozornění

- Zařízení nedemontujte ani je nepoužívejte za nenormálních okolností.
- Zařízení nedávejte do vody.
- Pokud světla RGB nelze aktivovat, znovu je zapojte do USB.
- Pokud zařízení není funkční nebo se vyskytla teplotně nenormální situace, proveďte opětovné zapojení USB.
- Pokud po provedení nápravných opatření dané problémy stále přetrvávají, požádejte o asistenci prodejce nebo autorizované servisní středisko.
- Další informace o příslušenství PREDATOR najdete na webu PREDATOR na adrese www.acer.com/predator

Prostředí

Teplota:

- Provozní: 5 °C až 50 °C
- Neprovozní: -20 °C až 65 °C

Vlhkost (nekondenzující):

- Provozní: 10% až 85%
- Neprovozní: 10% až 95%

Pokud jde o záruku, navštivte stránku www.acer.com/predator.



CE Prohlášení o shodě

Společnost Acer Inc. tímto prohlašuje, že tato herní myš je ve shodě se základními požadavky a dalšími příslušnými ustanoveními směrnice o elektromagnetické kompatibilitě 2014/30/EU a směrnice RoHS 2011/65/EU z hlediska stanovení rámce pro určení požadavků na ekodesign výrobků spojených se spotřebou energie.



Likvidace odpadních zařízení – uživatelé z domácností v EU

Tento symbol na produktu nebo jeho obalu znamená, že produkt nesmí být likvidován s běžným domácím odpadem. Při likvidaci použitých zařízení je vaší povinností odevzdat je na sběrném místě, které recykluje použitá elektrická a elektronická zařízení. Třídění a recyklace použitých zařízení při jejich likvidaci pomáhá šetřit přírodní zdroje a zajišťuje jejich recyklaci způsobem, který chrání lidské zdraví a životní prostředí. Další informace o recyklačních místech pro použitá zařízení vám poskytne místní obecní úřad, komunální služby nebo obchod, kde jste produkt zakoupili.

EU prohlášení o shodě

My,

Acer Incorporated

8F, 88, Sec. 1, Xintai 5th Rd., Xizhi, New Taipei City 221

a

Acer Italy s.r.l.

Viale delle Industrie 1/A, 20044 Arese (MI), Italy

Tel: +39-02-939-921, Fax: +39-02 9399-2913

www.acer.it

Produkt: Herní myš

Obchodní název: ACER

Číslo modelu: PMW300

Číslo SKU: PMW300 *****

(“*”=0–9, a–z, A–Z nebo mezera)

My, společnost Acer Incorporated, tímto prohlašujeme na vlastní odpovědnost, že produkt popsáný výše je ve shodě s příslušnými právními předpisy Unie o harmonizaci: směrnice o elektromagnetické kompatibilitě 2014/30/EU a směrnice o RoHS 2011/65/EU. Použity byly následující harmonizované normy a/nebo další příslušné normy:

EN 55032:2015+A11:2020, třída B

EN 55035:2017+A11:2020

EN IEC 61000-3-2: 2019 + A1: 2021

EN 61000-3-3: 2013 + A2: 202

EN IEC 63000:2018

Rok, kdy se začne používat označení CE: 2023.



RU Jan / sr. manažer

Acer Incorporated (Taipei, Tchaj-wan)

2023/11/16

Datum

Skrócona instrukcja obsługi

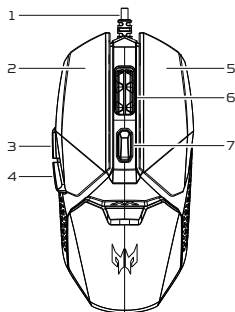
Ten podręcznik opisuje procedury operacyjne i środki ostrożności. Należy go dokładnie przeczytać, aby korzystać z produktu prawidłowo, a następnie zachować podręcznik na przyszłość.

Dane techniczne

- Model: PMW300
- Typ złącza: USB
- Długość przewodu: 1800 mm
- Wymiary (dł. x szer. x wys.): 123 x 62 x 38,5 mm
- Ciężar: 63 g (bez przewodu)
- Maksymalna DPI: 8000
- Przyciski: 6
- Typ czujnika: Optyczny

Elementy urządzenia

1. Przewód USB
2. Przycisk lewy
3. Przycisk przewijania do przodu
4. Przycisk przewijania do tyłu
5. Przycisk prawy
6. Kółko przewijania
7. Przełącznik DPI
800 (czerwony) → 1600 (żółty) →
3200 (zielony) → 6200 (niebieski) →
8000 (fioletowy)



Wprowadzenie

Funkcjonalność Plug-and-Play (nie są wymagane sterowniki)

Zawartość opakowania

- Mysz do gier Predator 1 szt.
- Skrócona instrukcja obsługi 1 szt.
- Broszura dotycząca gwarancji 1 szt.

Zgodność z systemem

- System operacyjny Windows
- Interfejs: Port USB

Wskazówki dotyczące wygody użytkowania

Niektóre badania wskazują, że wykonywanie przez długi czas powtarzalnych ruchów; nieodpowiednie miejsce pracy, pozycja ciała i złe nawyki pracy mogą wiązać się z odczuwaniem braku komfortu fizycznego i skutkować uszkodzeniem nerwów, ścięgien i mięśni. Poniżej przedstawiono kilka wskazówek, jak można zoptymalizować wygodę użytkowania, a jednocześnie uniknąć obrażeń.

1. Postaw klawiaturę i monitor przed sobą i umieść mysz w odległości zapewniającej wygodną obsługę.
2. Trzymając łokieć blisko ciała, dostosuj wysokość stołu i krzesło, tak aby mysz i klawiatura znajdowały się poniżej łokcia.
3. Zapewnij stopom odpowiednie oparcie i rozluźnij ramiona.
4. Częste, krótkie przerwy mogą pomóc zniwelować zmęczenie od używania klawiatury przez długi czas.
5. Nie siedź w tej samej pozycji przez cały dzień pracy przy klawiaturze i myszy. Wstań, wykonaj parę ćwiczeń na ramiona i ręce, rozluźnij nadgarstki, szyję i nogi.
6. Reaguj na wszelkie odczucia braku komfortu; w przypadku doświadczenia bólu, odrętwienia lub odczucia mrowienia w dłoniach, nadgarstkach, rękach, ramionach, szyi i nogach zasięgnij porady lekarskiej.

Ostrzeżenie

- Nie rozmontowywać urządzenia ani nie używać go w nieprawidłowych warunkach.
- Nie zanurzać w wodzie.
- Jeśli oświetlenie RGB nie zapala się, należy ponownie podłączyć urządzenie do gniazda USB.
- Jeśli urządzenie nie funkcjonuje poprawnie lub wystąpiła nietypowa sytuacja termiczna, należy je ponownie podłączyć do gniazda USB.

- Jeżeli problem utrzymuje się mimo przeprowadzenia działań naprawczych, skontaktuj się z dostawcą lub autoryzowanym centrum serwisowym w celu uzyskania pomocy.
- Aby uzyskać więcej informacji nt. akcesoriów marki PREDATOR, odwiedź witrynę internetową PREDATOR www.acer.com/predator

Warunki środowiska

Temperatura:

- Podczas pracy: Od 5 °C do 50 °C
- Podczas przechowywania: Od -20 °C do 65 °C

Wilgotność (bez kondensacji pary):

- Podczas pracy: Od 10% do 85%
- Podczas przechowywania: Od 10% do 95%

Aby uzyskać informacje o gwarancji, odwiedź stronę www.acer.com/predator.



Deklaracja zgodności CE

Niniejszym firma Acer Inc. oświadcza, że niniejsza mysz do gier jest zgodna z zasadniczymi wymaganiami i innymi stosownymi postanowieniami dyrektywy EMC 2014/30/UE oraz dyrektywy RoHS 2011/65/UE w zakresie ustanowienia ram dla określenia wymogów dotyczących ekoprojektu dla produktów związanych z energią.



Porzucenie zużytego sprzętu przez użytkowników domowych w UE

Ten symbol na produkcie lub na jego opakowaniu oznacza, że niniejszego produktu nie należy wyrzucać z innymi odpadami gospodarstwa domowego. Pozbywając się zużytych urządzeń, należy dostarczyć je do punktu zbiórki, który zajmuje się recyklingiem zużytego sprzętu elektrycznego i elektronicznego. Oddzielna zbiórka i recykling zużytych urządzeń w momencie utylizacji pomaga chronić zasoby naturalne i zapewnia, że są one poddawane recyklingowi w sposób chroniący zdrowie ludzkie i środowisko. Aby uzyskać więcej informacji na temat punktów recyklingu zużytych urządzeń, należy skontaktować się z lokalnym urzędem miasta, firmą zajmującą się utylizacją odpadów komunalnych lub sklepem, w którym zakupiono produkt.

Deklaracja zgodności UE

Firma

Acer Incorporated

8F, 88, Sec. 1, Xintai 5th Rd., Xizhi, New Taipei City 221

Oraz,

Acer Italy s.r.l.

Viale delle Industrie 1/A, 20044 Arese (MI), Włochy

Tel: +39-02-939-921, Faks: +39-02 9399-2913

www.acer.it

Produkt: Mysz do gier

Nazwa handlowa: ACER

Numer modelu: PMW300

Numer SKU: PMW300 *****

(„*”=0~9, a~z, A~Z lub spacja)

Firma Acer Incorporated niniejszym oświadcza z pełną odpowiedzialnością, że produkt opisany wyżej spełnia wymagania właściwych unijnych przepisów prawnych: Dyrektywy EMC 2014/30/UE dotyczącej sprzętu radiowego i Dyrektywy RoHS 2011/65/UE. Zastosowano następujące zharmonizowane i (lub) inne właściwe normy:

EN 55032:2015+A11:2020 Klasy B

EN 55035:2017+A11:2020

EN IEC 61000-3-2: 2019 + A1: 2021

EN 61000-3-3: 2013 + A2: 202

EN IEC 63000:2018

Rok rozpoczęcia nadawania oznakowania CE: 2023.

RU Jan / Sr. Manager

Acer Incorporated (Taipei, Taiwan)

2023/11/16

Data

Hızlı Başlangıç Kılavuzu

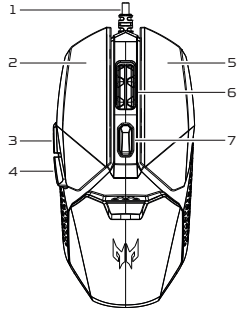
Bu kılavuz, çalıştırma prosedürlerini ve güvenlik önlemlerini özetlemektedir. Ürününüzü doğru şekilde kullandığınızdan emin olmak için lütfen dikkatlice okuyunuz ve ileride başvurmak üzere saklayınız.

Teknik Özellikler

- Model: PMW300
- Konektör Türü: USB
- Kablo Uzunluğu: 1800 mm
- Boyutlar (U x G x Y): 123 x 62 x 38,5 mm
- Ağırlık: 63g (kablosuz)
- Maksimum DPI: 8000
- Düğmeler: 6
- Sensör Tipi: Optik

Aygıt özellikleri

1. USB kablosu
2. Sol düğme
3. İleri düğmesi
4. Geri düğmesi
5. Sağ düğme
6. Kaydırma tekerleği
7. DPI anında geçiş anahtarı
800 (Kırmızı) → 1600 (Sarı) →
3200 (Yeşil) → 6200 (Mavi) →
8000 (Mor)



Başlangıç

Tak ve Çalıştır bağlantısı (sürücü gerektirmez)

Paketin İçindekiler

- Predator Oyun Faresi x 1
- Hızlı Başlangıç Kılavuzu x 1
- Garanti kitapçığı x 1

Sistem Uyumluluđu

- Windows İşletim Sistemi
- Arayüz: USB bağlantı noktası

Konfor Yönergesi

Bazı arařtırmalar uzun süreli tekrarlayan hareketler önermiřtir; Uygun olmayan bir operasyon alanı, vücut pozisyonu ve kötü çalışma alışkanlıklarının kullanılması, fiziksel rahatsızlık ve sinir, tendon ve kaslarda yaralanma ile ilişkilendirilebilir. Ařađıda, kullanım konforunu optimize etmek ve yaralanmaları önlemek için bazı yönergeler bulunmaktadır.

1. Klavyeyi ve monitörü önünüze koyun ve fareyi kolayca erişebileceğiniz bir yere koyun.
2. Dirseğinizi yanınıza alın ve fare ve klavyeyi dirseğinizin altına yerleřtirmek için masa ve sandalyenin yüksekliğini ayarlayın.
3. Ayaklarınızı iyi destekleyin ve omuzlarınızı gevşetin.
4. Sık sık kısa molalar vermek, klavyeyi uzun süre kullanmanın yorgunluđunu hafifletmeye yardımcı olabilir.
5. Klavye ve fareyi çalıştırarak tüm gün aynı pozisyonda oturmayın. Koltuđu bırakın, kollar ve omuzlar için biraz egzersiz yapın ve bileklerinizi, boynunuzu ve bacaklarınızı gevşetin.
6. Rahatsızlıđa dikkat edin; Ellerde, bileklerde, kollarda, omuzlarda, boyunda ve bacaklarda ağrı, uyuřma veya karıncalanma gibi vücut rahatsızlıkları yařarsanız, lütfen kalifiye sađlık uzmanlarına danıřın.

İkaz

- Aygıtı sökmeyin veya anormal kořullar altında çalıştırmayın.
- Aygıtı suya daldırmayın.
- Aygıtın RGB ışıkları yakılamıyorsa lütfen USB'yi yeniden takın.
- Aygıt çalışmıyorsa veya termal anormal bir durum varsa, lütfen USB'yi yeniden takın.

- Düzeltici önlemleri uyguladıktan sonra hala sorunlarla karşılaşırsanız, lütfen yardım için satıcınızla veya yetkili servis merkeziyle iletişime geçin.
- PREDATOR aksesuarlarıyla ilgili daha fazla bilgi için lütfen www.acer.com/predator adresindeki PREDATOR web sitesini ziyaret edin

Çevre

Sıcaklık:

- Çalışma: 5 °C ila 50 °C arasında
- Çalışmadığı durumda: -20 °C ila 65 °C arasında

Nem (yoğunlaşmayan):

- Çalışma: 10% ila 85% arasında
- Çalışmadığı durumda: 10% ila 95% arasında

Garanti için lütfen www.acer.com/predator adresini ziyaret edin.



CE uygunluk beyanı

Acer Inc., işbu belge ile bu Oyun Faresi, enerjiyle ilgili ürünler için eko tasarım gerekliliklerinin belirlenmesine yönelik bir çerçeve oluşturmaya ilişkin EMC Direktifi 2014/30/EU'nun ve RoHS Direktifi 2011/65/EU'nun temel gereklilikleri ve diğer ilgili hükümleriyle uyumlu olduğunu beyan eder.



AB ev kullanıcıları için atık ekipmanların terk edilmesi

Ürün veya ambalajı üzerindeki bu sembol, ürünün diğer evsel atıklarla birlikte atılmaması gerektiğini belirtir. Kullanılmış aygıtları imha ederken, kullanılmış elektrikli ve elektronik ekipmanı geri dönüştüren bir toplama noktasına getirmek sizin sorumluluğunuzdadır. Kullanılmış aygıtların imha sırasında ayrı toplanması ve geri dönüştürülmesi, doğal kaynakların korunmasına yardımcı olur ve bunların insan sağlığını ve çevreyi koruyacak şekilde geri dönüştürülmesini sağlar. Kullanılmış cihazlar için geri dönüşüm noktaları hakkında daha fazla bilgi için lütfen yerel şehir ofisi, evsel atık imha servisi veya ürünü satın aldığınız mağaza ile iletişime geçin.

AB Uygunluk Beyanı

Biz,

Acer Incorporated

8F, 88, Sec. 1, Xintai 5th Rd., Xizhi, New Taipei City 221

ve

Acer Italy s.r.l.

Viale delle Industrie 1/A, 20044 Arese (MI), İtalya

Tel: +39-02-939-921, Faks: +39-02 9399-2913

www.acer.it

Ürün: Oyun Faresi
Ticari Adı: ACER
Model Numarası: PMW300
SKU Numarası: PMW300 *****
(***)=0~9, a~z, A~Z ya da Boşluk)

Biz, Acer Incorporated olarak biz işbu belge ile kendi vereceğimiz karar üzerine yukarıda açıklanan ürünün ilgili Birlik uyum yasasına uygun olduğunu beyan ederiz: EMC Yönergesi 2014/30/EU ve RoHS Yönergesi 2011/65/EU. Aşağıdaki uyum standartları ve/veya diğer ilgili standartlar uygulanmıştır:

EN 55032:2015+A11:2020 Sınıf B

EN 55035:2017+A11:2020

EN IEC 61000-3-2: 2019 + A1: 2021

EN 61000-3-3: 2013 + A2: 202

EN IEC 63000:2018

CE işaretinin takılmaya başladığı yıl: 2023.



RU Jan / Üst Düzey Yönetici
Acer Incorporated (Taipei, Taiwan)

2023/11/16

Tarih

Краткое руководство

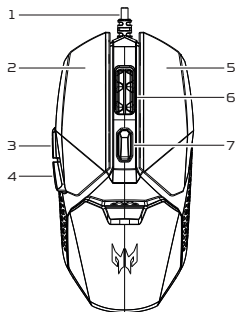
В этом руководстве описываются процедуры использования и меры безопасности. Внимательно прочтите его, чтобы правильно использовать ваш продукт, и сохраните для наведения справок в будущем.

Технические характеристики

- Модель: PMW300
- Тип разъема: USB
- Длина кабеля: 1800 мм
- Размеры (Д x Ш x В): 123 x 62 x 38,5 мм
- Вес: 63 г (без кабеля)
- Макс. DPI: 8000
- Кнопки: 6
- Тип датчика: Оптический

Особенности устройства

1. USB-кабель
2. Левая кнопка
3. Кнопка перемотки вперед
4. Кнопка перемотки назад
5. Правая кнопка
6. Колесико прокрутки
7. Мгновенный переключатель DPI
800 (красный) → 1600 (желтый) →
3200 (зеленый) → 6200 (синий) →
8000 (пурпурный)



Начало работы

Подключения Plug and Play (никакие драйверы не требуются)

Комплект поставки

- Игровая мышь Predator x 1
- Краткое руководство x 1
- Гарантийный талон x 1

Системная совместимость

- Операционная система Windows
- Интерфейс: Разъем USB

Руководство по удобной работе

В некоторых исследованиях отмечается, что подолгу выполняемые однообразные движения, неправильно организованное рабочее место, положение тела и вредные привычки при работе могут вызывать физический дискомфорт и причинить вред нервам, сухожилиям и мускулам. Ниже приводятся некоторые рекомендации по оптимизации и обеспечению удобства работы и предотвращению вреда здоровью.

1. Размещайте клавиатуру и монитор прямо перед собой, а мышь держите там, где до нее можно легко дотянуться.
2. Держите локти близко к бокам, отрегулируйте высоту стола и кресла так, чтобы мышь и клавиатура были ниже локтей.
3. Поставьте ноги на устойчивую опору и расслабьте плечи.
4. Делайте частые короткие перерывы, это поможет снять усталость от долгого использования клавиатуры.
5. При долгой работе с клавиатурой и мышью периодически меняйте позу. Встаньте со стула, сделайте упражнения для рук и плечей, расслабьте запястья, шею и ноги.
6. Остерегайтесь симптомов дискомфорта; почувствовав боль, онемение или покалывание в ладонях, запястьях, руках, плечах, шее и ногах, обратитесь к квалифицированному врачу.

Внимание!

- Не разбирайте устройство и не пользуйтесь им при ненормальных условиях.
- Не погружайте устройство в воду.
- Если RGB-подсветка не загорается, то извлеките и снова вставьте штекер в разъем USB.
- В случае неработоспособности устройства или при возникновении ненормального нагрева извлеките и снова вставьте штекер в разъем USB.
- Если проблемы сохраняются после попытки их устранить, то обратитесь за помощью к продавцу или в авторизованный сервисный центр.

- Дополнительные сведения об аксессуарах PREDATOR см. на веб-сайте PREDATOR www.acer.com/predator

Условия эксплуатации

Температура:

- При работе: От 5 °C до 50 °C
- При хранении: От -20 °C до 65 °C

Влажность (без образования конденсата):

- При работе: От 10% до 85%
- При хранении: От 10% до 95%

Информацию о гарантии см. на сайте www.acer.com/predator.

CE Уведомление о соответствии стандартам CE

Настоящим компания Acer Inc. заявляет, что эта Игровая мышь соответствует основным требованиям и другим уместным положениям Директивы 2014/30/EU об электромагнитной совместимости и Директивы 2011/65/EU по ограничению использования определенных видов опасных веществ в электрическом и электронном оборудовании (RoHS), устанавливающих основные принципы определения требований к экологическому проектированию продукции, связанной с энергопотреблением.



Утилизация отслужившего оборудования пользователями домашних хозяйств в странах Европейского Союза

Этот символ на устройстве или его упаковке означает, что это устройство нельзя выбрасывать вместе с обычным бытовым мусором. Вы обязаны сдавать использованные устройства в специальный пункт приема электрического и электронного оборудования для вторичной переработки. Сдача отслуживших устройств в такие специальные пункты отдельно от бытового мусора и их вторичная переработка помогут сохранить природные ресурсы, а вторичная переработка таких устройств не причинит вред здоровью человека и окружающей среде. Дополнительные сведения о пунктах приема отслуживших устройств для вторичной переработки можно узнать в местном муниципалитете, службе утилизации бытовых отходов или в магазине, в котором вы купили это устройство.

EAC Compliant with Russian regulatory certification

Отвечает сертификационным требованиям, применяемым в Российской Федерации

Заявление о соответствии Директивам Европейского Союза

Мы,

Acer Incorporated

8F, 88, Sec. 1, Xintai 5th Rd., Xizhi, New Taipei City 221

И,

Acer Italy s.r.l.

Viale delle Industrie 1/A, 20044 Arese (MI), Italy (Италия)

Тел.: +39-02-939-921, факс: +39-02 9399-2913

www.acer.it

Продукт: Игровая мышь

Торговое название: ACER

Номер модели: PMW300

Номер SKU: PMW300 *****

(“*”=0~9, a~z, A~Z или пусто)

Мы, компания Acer Incorporated, под нашу единоличную ответственность настоящим заявляем, что указанный выше продукт соответствует основным требованиям и другим применимым положениям указанных ниже согласованных стандартов и Директив Европейского союза: Директива Европейского союза 2014/30/EU об электромагнитной совместимости и Директива Европейского союза 2011/65/EU по ограничению использования определенных видов опасных веществ в электрическом и электронном оборудовании (RoHS). Были применены следующие согласованные стандарты и/или другие уместные стандарты:

EN 55032:2015+A11:2020 Класс B

EN 55035:2017+A11:2020

EN IEC 61000-3-2: 2019 + A1: 2021

EN 61000-3-3: 2013 + A2: 202

EN IEC 63000:2018

Год, начиная с которого наносится маркировка CE: 2023.

ПУ Ян (RU Jan) / Старший управляющий
Acer Incorporated (Тайбэй, Тайвань)

2023/11/16

Дата

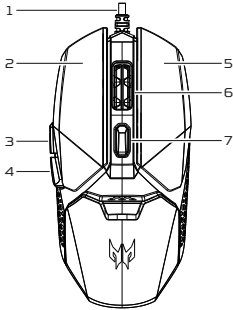
دليل بدء التشغيل السريع

يحدد هذا الدليل إجراءات التشغيل واحتياطات السلامة. يرجى قراءتها بعناية للتأكد من أنك تستخدم منتجك بشكل صحيح والاحتفاظ به للرجوع إليه في المستقبل.

المواصفات

- الموديل: PMW300
- نوع الموصل: USB
- طول الكابل: 1800 مم
- الأبعاد (العرض × الطول × الارتفاع): 38.5 × 62 × 123 مم
- الوزن: 63 جم (بدون كابل)
- أقصى DPI: 8000
- الأزرار: 6
- نوع الحساس: الضوئية

خصائص الجهاز



1. كابل USB
2. الزر الأيسر
3. زر تقديم
4. زر ترجيع
5. الزر الأيمن
6. عجلة التمرير
7. مفتاح DPI اللاسلكي
8. 800 (أحمر) ← 1600 (أصفر) ←
9. 3200 (أخضر) ← 6200 (أزرق) ←
- 8000 (أرجواني)

بدء التشغيل

اتصال التوصيل والتشغيل (بلا محركات تشغيل)

محتويات العبوة

- ماوس ألعاب الحيوانات المفترسة × 1
- دليل بدء التشغيل السريع × 1
- بطاقة ضمان × 1

توافق النظام

- نظام تشغيل Windows
- الواجهة: منفذ USB

توجيهات مريحة

- اقترحت بعض الأبحاث فترات طويلة من الحركة المتكررة. قد يترافق استخدام مساحة تشغيل غير مناسبة وموضع الجسم وعادات العمل السيئة مع عدم الراحة الجسدية والإصابة بالأعصاب والأوتار والعضلات. فيما يلي بعض التوجيهات اللازمة لتحسين راحة الاستخدام وتجنب الإصابة.
1. ضع لوحة المفاتيح والشاشة أمامك، ووضع الماوس في متناول اليد.
 2. اجعل كوعك بجانب جانبك واضبط ارتفاع الطاولة والكرسي لوضع الماوس ولوحة المفاتيح أسفل كوعك.
 3. ضع قدميك مدعومتين جيداً في ظل وجود اكتفك مسترخين.
 4. يمكن أن تساعد الاستراحة القصيرة المتكررة في تخفيف التعب من استخدام لوحة المفاتيح لفترة طويلة.
 5. لا تجلس في نفس الموقف طوال اليوم تشغيل لوحة المفاتيح والماوس. اترك المقعد، وقم بممارسة بعض التمارين للذراعين والكتفين، وأرجح معصميك و عنقك وساقيك.
 6. تجنب الانزعاج؛ عندما تواجه حالات الجسم مثل الألم أو الخدر أو الوخز في اليدين والمعصمين والذراعين والكتفين والرقبة والساقين، يرجى استشارة أخصائيي الصحة المؤهلين.

تنبيه

- لا تعمل على تفكيك الجهاز أو تشغيل الجهاز في ظل ظروف غير طبيعية.
- لا تغمر الجهاز في الماء.
- إذا تعذر إضاءة مصابيح RGB الخاصة بالجهاز ، فيرجى إعادة توصيل USB.
- إذا تعذر تشغيل الجهاز، أو كان هناك وضع غير طبيعي حراري، يرجى إعادة توصيله بموصل USB.
- في حالة استمرار المشكلة عقب تنفيذ الإجراءات التصحيحية، اتصل بالموزع الذي اشترت الجهاز منه أو بأحد مراكز الخدمة المعتمدة للحصول على مساعدة.
- لمزيد من المعلومات حول ملحقات PREDATOR، يرجى زيارة موقع PREDATOR على الويب www.acer.com/predator

البيئة

درجة الحرارة:

- التشغيل: 5 °C إلى 50 °C
- عدم التشغيل: 20 °C إلى 65 °C
- الرطوبة (غير مكثفة):

- التشغيل: 10% إلى 85%
- عدم التشغيل: 10% إلى 95%

برجاء زيارة www.acer.com/predator للضمان.

إقرار الامتثال CE



بموجب هذا، تعلن شركة Acer Inc. أن ماوس ألعاب يتوافق مع المتطلبات الأساسية والأحكام الأخرى ذات الصلة لتوجيهات أجهزة الراديو 2014/30/EU، وتوجيه RoHS 2011/65/EU فيما يتعلق بإنشاء إطار لتحديد متطلبات التصميم البيئي للمنتجات المتعلقة بالطاقة.

التخلي عن معدات النفايات للمستخدمين المنزليين في الاتحاد الأوروبي

يدل هذا الرمز على المنتج أو على العبوة أن هذا المنتج لا يجب التخلص منه مع النفايات المنزلية الأخرى. عند التخلص من الأجهزة المستعملة، تقع على عاتقك مسؤولية إحضارها إلى نقطة التجميع التي تقوم بإعادة تدوير المعدات الكهربائية والإلكترونية المستعملة. يساعد الجمع وإعادة التدوير المنفصل للأجهزة المستعملة وقت التخلص منها على الحفاظ على الموارد الطبيعية ويضمن إعادة تدويرها بطريقة تحمي صحة الإنسان والبيئة. لمزيد من المعلومات حول نقاط إعادة التدوير للأجهزة المستعملة، يرجى الاتصال بمكتب مدينتك المحلي، أو خدمة التخلص من النفايات المنزلية، أو المتجر الذي اشتريته منه المنتج.



شهادة المطابقة الاتحاد الأوروبي

نحن،

Acer Incorporated

8F, 88, Sec. 1, Xintai 5th Rd. Xizhi, New Taipei City 221

و،

Acer Italy s.r.l.

Viale delle Industrie 1/A, 20044 Arese (MI), Italy

الهاتف: +39-02-939-921، فاكس: +39-02 9399-2913

www.acer.it

المنتج: ماوس ألعاب

الاسم التجاري: ACER

رقم الموديل: PMW300

رقم SKU: PMW300 *****

(*****=0~9, a~z, A~Z, أو فارغ)

نحن، Acer Incorporated، بناء على مسؤوليتنا الخاصة بموجب هذه الوثيقة أن المنتج عاليه يتوافق مع المتطلبات الأساسية والأخرى التالية ذات الصلة بتنظيمات التوافق الخاصة بالاتحاد: توجيهات EMC 2014/30/EU بخصوص الأدوات اللاسلكية، توجيهات RoHS 2011/65/EU. تم تطبيق المعايير الموحدة التالية و/أو المعايير المناسبة الأخرى:

A11:2020+EN 55032:2015 الفئة B

A11:2020+EN 55035:2017

2021 :A1 + 2019 :EN IEC 61000-3-2

202 :A2 + 2013 :EN 61000-3-3

2018:EN IEC 63000

سنة لبدء ملحق تعليم 2023 :CE.

2023/11/16

التاريخ



المدير السيد. RU Jan

(Taipei, Taiwan) Acer Incorporated

Guía de inicio rápido

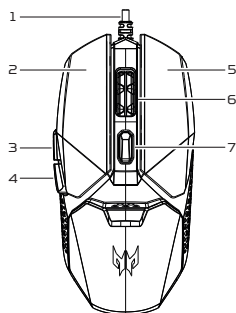
Esta guía resume los procedimientos operativos y las precauciones de seguridad. Léala atentamente para asegurarse de que está usando su producto correctamente y guárdela para referencia futura.

Especificaciones

- Modelo: PMW300
- Tipo de conector: USB
- Largo del cable: 1800 mm
- Dimensiones (Largo x Ancho x Alto): 123 x 62 x 38,5 mm
- Peso: 63g (sin cable)
- DPI máximo: 8000
- Botones: 6
- Tipo de sensor: Óptico

Características del dispositivo

1. Cable USB
2. Botón izquierdo
3. Botón Adelante
4. Botón Atrás
5. Botón derecho
6. Rueda del mouse
7. Interruptor DPI sobre la marcha
800 [Rojo] → 1600 [Amarillo] →
3200 [Verde] → 6200 [Azul] →
8000 [Morado]



Introducción

Conectividad Plug and Play (no se requieren controladores)

Contenido del paquete

- Mouse para juegos Predator x 1
- Guía de inicio rápido x 1
- Folleto de garantía x 1

Compatibilidad del sistema

- Sistema operativo Windows
- Interfaz: Puerto USB

Pautas de confort

Algunas investigaciones han sugerido que períodos prolongados de movimientos repetitivos; el uso inapropiado de un espacio de funcionamiento, la posición corporal y malos hábitos de trabajo pueden estar asociados con molestias físicas y daños a nervios, tendones y músculos. A continuación encontrará algunas pautas para optimizar el confort y evitar lesiones.

1. Coloque el teclado y el monitor frente a usted y el mouse en un lugar de fácil acceso.
2. Mantenga el codo junto al costado de su cuerpo y ajuste la altura de la mesa y la silla para ubicar el mouse y el teclado debajo del codo.
3. Tenga los pies bien apoyados y los hombros relajados.
4. Tomar breves descansos con frecuencia puede ayudar a aliviar el cansancio que produce el uso prolongado del teclado.
5. No se siente en la misma posición todo el día mientras utiliza el teclado y el mouse. Deje el asiento, haga algún ejercicio de brazos y hombros y relaje las muñecas, el cuello y las piernas.
6. Tenga cuidado con el malestar; cuando experimente estados corporales como dolor, entumecimiento u hormigueo en manos, muñecas, hombros, cuello y piernas, consulte a profesionales de la salud calificados.

Precaución

- No desmonte el dispositivo ni haga funcionar el dispositivo bajo condiciones anormales.
- No sumerja el dispositivo en agua.
- Si las luces RGB del dispositivo no pueden encenderse, vuelva a enchufar el USB.

- Si el dispositivo no funciona, o se presenta una situación térmica anormal, vuelva a enchufar en el USB.
- Si sigue encontrando problemas luego de repasar las medidas correctivas, contacte a su distribuidor o a un centro de servicio oficial para obtener asistencia.
- Para mayor información relativa a los accesorios de PREDATOR, visite el sitio Web de PREDATOR en www.acer.com/predator

Entorno

Temperatura:

- Operativa: 5 °C a 50 °C
- No operativa: -20 °C a 65 °C

Humedad (sin condensación):

- Operativa: 10% a 85%
- No operativa: 10% a 95%

Visite www.acer.com/predator para ver la garantía.

Guia de início rápido

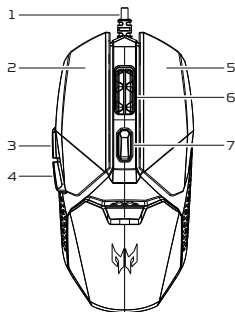
Este guia descreve os procedimentos operacionais e as precauções de segurança. Leia-o cuidadosamente para certificar-se de que está usando o produto corretamente e guarde-o para consulta futura.

Especificações

- Modelo: PMW300
- Tipo de conector: USB
- Comprimento do cabo: 1800 mm
- Dimensões (C x L x A): 123 x 62 x 38,5 mm
- Peso: 63g (sem cabo)
- DPI máximo: 8000
- Botões: 6
- Tipo de sensor: Óptico

Recursos do dispositivo

1. Cabo USB
2. Botão esquerdo
3. Botão avançar
4. Botão voltar
5. Botão direito
6. Roda de rolagem
7. Interruptor de troca de DPI em tempo real
800 [Vermelho] → 1600 [Amarelo] →
3200 [Verde] → 6200 [Azul] →
8000 [Roxo]



Introdução

Conectividade Plug and Play (nenhum driver exigido)

Conteúdo da embalagem

- 1 x Mouse Predator para jogos
- 1 x Guia de início rápido
- 1 x Folheto de garantia

Compatibilidade do sistema

- Sistema operacional Windows
- Interface: Porta USB

Orientações sobre conforto

Algumas pesquisas sugerem que períodos prolongados de movimentos repetitivos usando um espaço de operação inadequado, a posição do corpo e os maus hábitos de trabalho podem estar associados ao desconforto físico e a lesões nos nervos, tendões e músculos. Veja abaixo algumas orientações para otimizar o conforto durante o uso e evitar lesões.

1. Ponha o teclado e o monitor à sua frente e o mouse ao seu alcance.
2. Coloque o cotovelo ao lado do corpo e ajuste a altura da mesa e da cadeira para que o mouse e o teclado fiquem abaixo do cotovelo.
3. Mantenha os pés bem apoiados e os ombros relaxados.
4. Fazer pausas curtas frequentes pode ajudar a aliviar o cansaço durante o uso do teclado por períodos prolongados.
5. Não permaneça sentado na mesma posição o dia inteiro operando o teclado e o mouse. Levante-se, faça algum exercício para os braços e ombros e relaxe os pulsos, pescoço e pernas.
6. Cuidado com o desconforto; quando você sentir condições corporais como dor, dormência ou formigamento nas mãos, pulsos, braços, ombros, pescoço e pernas, consulte um profissional de saúde qualificado.

Cuidado

- Não desmonte o dispositivo nem o opere em condições anormais.
- Não submerja o dispositivo em água.
- Se não for possível acender a luz RGB do dispositivo, reconecte o USB.
- Se o dispositivo não estiver funcional ou se houver situação térmica anormal, reconecte no USB.

- Caso você se depare com problemas após tomar as medidas corretivas, contate seu revendedor ou um centro de serviço autorizado para assistência.
- Para obter mais informações sobre os acessórios PREDATOR, acesse o site PREDATOR www.acer.com/predator

Ambiente

Temperatura:

- Operação: 5 °C a 50 °C
- Fora de operação: -20 °C a 65 °C

Umidade (sem condensação):

- Operação: 10% a 85%
- Fora de operação: 10% a 95%

Acesse www.acer.com/predator para informar-se sobre a garantia.

Guide de démarrage rapide

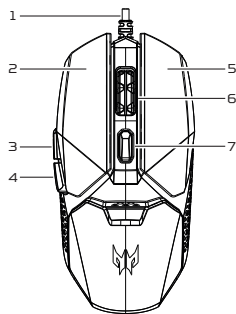
Ce guide décrit les procédures d'utilisation et les précautions de sécurité. Veuillez le lire attentivement pour vous assurer que vous utilisez correctement votre produit et conservez-le pour référence ultérieure.

Caractéristiques

- Modèle : PMW300
- Type de connecteur : USB
- Longueur de câble : 1800 mm
- Dimensions (Lo x La x H) : 123 x 62 x 38,5 mm
- Poids : 63g (sans câble)
- PPP maximum : 8000
- Boutons : 6
- Type de capteur : Optique

Fonctionnalités du périphérique

1. Câble USB
2. Bouton gauche
3. Bouton avancer
4. Bouton retour
5. Bouton droit
6. Molette de défilement
7. Commutateur PPP à la volée
800 [Rouge] → 1600 [Jaune] →
3200 [Vert] → 6200 [Bleu] →
8000 [Violet]



Pour commencer

Connectivité Plug-and-Play (aucun pilote requis)

Contenu de l'emballage

- Souris de jeu Predator x 1
- Guide de démarrage rapide x 1
- Livret de garantie x 1

Compatibilité système

- Système d'exploitation Windows
- Interface : Port USB

Règles de confort

Certaines recherches suggèrent que de longues périodes de mouvement répétitif, dans un espace de travail inadéquat, avec une mauvaise position du corps et de mauvaises habitudes de travail peuvent être associées à une gêne physique et à des blessures aux nerfs, aux tendons et aux muscles. Voici quelques règles pour optimiser le confort d'utilisation et éviter les blessures.

1. Placez le clavier et le moniteur devant vous et placez la souris à portée de main.
2. Maintenez votre coude sur votre côté et ajustez les hauteurs de la table et de la chaise pour placer la souris et le clavier au-dessous votre coude.
3. Maintenez vos pieds bien supportés et vos épaules détendues.
4. Prendre de courtes pauses fréquentes peut aider à soulager la fatigue de l'utilisation du clavier pendant une longue période.
5. Ne restez pas assis dans la même position toute la journée lorsque vous utilisez le clavier et la souris. Quittez le siège, faites de l'exercice pour les bras et les épaules et détendez vos poignets, votre cou et vos jambes.
6. Méfiez-vous de l'inconfort. Lorsque vous ressentez des affections du corps comme des douleurs, des engourdissements ou des picotements dans les mains, les poignets, les bras, les épaules, le cou et les jambes, veuillez consulter un professionnel de la santé qualifié.

Précaution

- Ne démontez pas l'appareil et n'utilisez pas l'appareil dans des conditions anormales.
- Ne plongez pas l'appareil dans l'eau.

- Si les lumières RVB de l'appareil ne s'allument pas, veuillez rebrancher l'USB.
- Si l'appareil ne fonctionne pas ou s'il y a eu une situation anormale, veuillez rebrancher l'USB.
- Si vous avez toujours des problèmes après avoir passé en revue les mesures correctrices, veuillez contacter votre revendeur ou un centre de service agréé.
- Pour plus d'informations concernant les accessoires PREDATOR, veuillez visiter le site Web de PREDATOR sur www.acer.com/predator

Environnement

Température :

- En marche : 5 °C à 50 °C
- À l'arrêt : -20 °C à 65 °C

Humidité (sans condensation) :

- En marche : 10% à 85%
- À l'arrêt : 10% à 95%

Veuillez visiter www.acer.com/predator pour la garantie.

快速入門指南

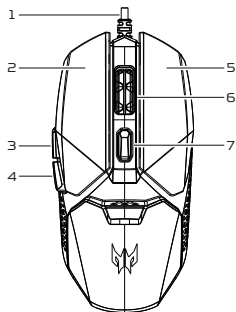
本指南概略說明操作程序與安全預防措施。請仔細閱讀以確保您正確使用本產品，並妥善保存本指南以備不時之需。

規格

- 型號：PMW300
- 連接器類型：USB
- 連接線長度：1800 mm
- 尺寸（長 x 寬 x 高）：123 x 62 x 38.5 mm
- 重量：63g [不含纜線]
- 最大 DPI：8000
- 按鈕：6
- 感應器類型：光學

裝置功能

1. USB 傳輸線
2. 左鍵
3. 向前按鈕
4. 向後按鈕
5. 右鍵
6. 滾輪
7. DPI 飛敏調整開關
800 [紅] → 1600 [黃] →
3200 [綠] → 6200 [藍] →
8000 [紫]



開始使用

隨插即用連接功能 [無須使用驅動程式]

包裝內容物

- Predator 電競滑鼠 x 1
- 快速入門指南 x 1
- 保固手冊 x 1

系統相容性

- Windows 作業系統
- ChromeOS
- 介面：USB 連接埠

舒適操作指南

根據某些研究顯示，長時間重複的動作，以及不足的操作空間、不當的身體姿勢和不良的工作習慣可能會導致身體不適，並對神經、肌腱及肌肉造成損傷。以下是一些指示，可協助您提升使用上的舒適度並避免損傷。

1. 將鍵盤與螢幕放置在您的正前方，並將滑鼠放在隨手可及的地方。
2. 讓手肘靠近身體，並調整桌椅高度，使滑鼠與鍵盤放置在您手肘下方。
3. 雙腳需有適當支撐，並讓肩膀放鬆。
4. 短暫休息有助於減緩長時間使用鍵盤的疲勞。
5. 請勿整天以相同坐姿使用鍵盤與滑鼠。離開座位、做些手臂與肩膀運動，並讓手腕、頸部與雙腿放鬆。
6. 請注意身體是否有不適情形；若有頭痛、麻木，或手部、手腕、手臂、肩膀、頸部及腿部發麻刺痛等狀況時，請洽詢具有合格執照的健康醫護人員。

警告

- 請勿拆解裝置或在異常情況下操作裝置。
- 請勿將裝置浸在水中。
- 如果 RGB 燈裝置無法亮起，請重新插入 USB。
- 如果裝置無法運作，或有發熱異常情況，請重新插入 USB。
- 如果您採行修正措施後仍遇到問題，請聯絡您的經銷商或授權服務中心以取得協助。
- 如需有關 PREDATOR 配件的詳細資訊，請造訪下列 PREDATOR 網站：www.acer.com/predator。

環境

溫度：

- 運作中：5°C 至 50°C
- 非運作中：-20°C 至 65°C

溼度（未凝結）：

- 運作中：10% 至 85%
- 非運作中：10% 至 95%

如需保固相關資訊，請造訪 www.acer.com/predator。

設備名稱：電競滑鼠 Equipment name		型號（型式）：PMW300 Type designation [Type]				
單元 Unit	限用物質及其化學符號 Restricted substances and its chemical symbols					
	鉛 Lead [Pb]	汞 Mercury [Hg]	鎘 Cadmium [Cd]	六價鉻 Hexavalent chromium [Cr ⁶⁺]	多溴聯苯 Polybrominated biphenyls [PBB]	多溴二苯醚 Polybrominated diphenyl ethers [PBDE]
上下蓋	○	○	○	○	○	○
滾輪	○	○	○	○	○	○
腳墊	○	○	○	○	○	○
螺絲	○	○	○	○	○	○
印刷電路板	○	○	○	○	○	○
USB 傳輸線	○	○	○	○	○	○
備考1. “超出0.1 wt %”及“超出0.01 wt %”係指限用物質之百分比含量超出百分比含量基準值。 Note 1: “Exceeding 0.1 wt %” and “exceeding 0.01 wt %” indicate that the percentage content of the restricted substance exceeds the reference percentage value of presence condition. 備考2. “○”係指該項限用物質之百分比含量未超出百分比含量基準值。 Note 2: “○” indicates that the percentage content of the restricted substance does not exceed the percentage of reference value of presence. 備考3. “—”係指該項限用物質為排除項目。 Note 3: The “—” indicates that the restricted substance corresponds to the exemption.						

快速入门使用指南

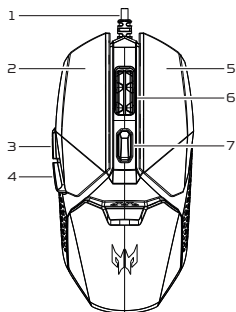
本指南将简要介绍操作程序和安全防范措施。请仔细阅读以确保正确使用本产品，并妥善保管以供今后参考。

规格

- 型号：PMW300
- 接口类型：USB
- 线缆长度：1800 毫米
- 尺寸（长 x 宽 x 高）：123 x 62 x 38.5 毫米
- 重量：63g（无线缆）
- 最大 DPI：8000
- 按钮数：6
- 传感器类型：光学

设备功能

1. USB 线
2. 左键
3. 前进按钮
4. 后退按钮
5. 右键
6. 滚轮
7. DPI 动态切换开关
800（红色）→1600（黄色）→
3200（绿色）→6200（蓝色）→
8000（紫色）



入门指南

“即插即用”连接（无需驱动程序）

包装内容

- Predator 游戏鼠标 x 1
- 快速入门使用指南 x 1
- 质保书 x 1

系统兼容性

- Windows 操作系统
- 接口：USB 端口

舒适性操作指南

根据某些研究结果显示，长时间重复的动作，以及不足的操作空间、不良的身体姿势和工作习惯可能会导致身体不适，并可能对神经、肌腱和肌肉造成伤害。以下是优化使用舒适性及避免伤害的一些指南。

1. 将键盘和显示器放在您的前面，将鼠标置于可轻松够到的地方。
2. 将肘放在身体侧面，并调整桌子和椅子的高度，使鼠标和键盘置于肘的下方。
3. 让脚有良好的支撑，让肩膀放松。
4. 使用键盘较长时间后休息一会会有助于消除疲劳。
5. 请勿整天以同一姿势操作键盘和鼠标。离开位置，做一些手臂和肩膀运动，让手腕、颈部和腿部得到放松。
6. 注意不适；当您出现手、手腕、手臂、肩部、颈部和腿部出现疼痛、麻木或刺痛等身体状况，请咨询合格的健康专家。

警告

- 请勿拆卸设备或在异常情况下操作设备。
- 请勿将设备浸在水中。
- 如果设备 RGB 灯无法亮起，请重新插入 USB。
- 如果设备不能正常工作，或散热出现异常情况，请重新插入 USB。
- 如果采取纠正措施后问题仍存在，请联系经销商或授权服务中心以获得支持。
- 要了解更多有关 PREDATOR 附件的信息，请访问 PREDATOR 网站：www.acer.com/predator

环境

温度:

- 操作时: 5 °C 至 50 °C
- 不操作时: -20 °C 至 65 °C

湿度 (无冷凝) :

- 操作时: 10% 至 85%
- 不操作时: 10% 至 95%

有关质保相关信息, 请访问 www.acer.com/predator。

依据中国《电器电子产品有害物质限制使用管理办法》, 简称《管理办法》或《China RoHS》之规定, 列出宏碁电子信息产品中可能含有的有害物质的名称及含量于以下表格中

品名/型号: CESTUS 327 / PMW300

部件名称	有害物质					
	铅 (Pb)	汞 (Hg)	镉 (Cd)	六价铬 (Cr(VI))	多溴联苯 (PBB)	多溴二苯醚 (PBDE)
上下盖	○	○	○	○	○	○
滚轮	○	○	○	○	○	○
脚垫	○	○	○	○	○	○
螺丝	○	○	○	○	○	○
印刷电路板	○	○	○	○	○	○
USB 传输线	○	○	○	○	○	○


* : 电路板组件包含印刷电路板及其构成的零部件, 如电阻、电容、集成电路、连接器等。

本表格依据 SJ/T 11364 的规定编制。

○: 表示该有害物质在该部件所有均质材料中的含量均在 GB/T 26572 规定的限量要求下。

X: 表示该有害物质至少在该部件的某一均质材料中的含量超过 GB/T 26572 规定的限量要求。

上表中打 "X" 的部件中, 应功能需要, 部分有害物质含量超出 GB/T 26572 规定的限量要求, 但符合欧盟 RoHS 法规要求 (属于豁免部分)。

Product name / Наименование / 產品名稱 / 产品名称:
Gaming Mouse / Игровая мышь / 電競滑鼠 / 游戏鼠标
Model / Модель / 型號 / 型号: PMW300
Rated / Номинальный ток / 額定功率 / 额定功率: 5V  60mA
Made in China / Сделано в Китае / 中國製造 / 中国制造
www.acer.com/predator



Recyclable Paper