

USER GUIDE • GUIDE DE L'UTILISATEUR



THEOREM® 3 DYNAMIC GAMING HEADSET



REGISTER NOW

ENREGISTRER

This product comes with a 1 year limited warranty.

Register this product within 30 days of sale to activate a complimentary 2 year warranty extension and receive free advanced technical support. Learn more and register now.

Ce produit a une garantie limitée de 1 an.

Enregistrez ce produit dans les 30 jours suivant son achat pour activer l'extension de garantie de 2 ans et bénéficier de notre service après-vente gratuit. Pour en savoir plus, enregistrez ce produit dès à présent.

[ENHANCEgaming.com/warranty](https://www.enhancegaming.com/warranty)

BECOME A VIP



Free Product Giveaways

Exclusive Discounts

Sneak Peek at New Products

And More VIP Perks!

AccessoryPower.com/VIPclub

IN LESS THAN 30 SECONDS

LIKE US ON FACEBOOK



Join Our Community
and Stay Up-To-Date
with News & Promotions


[Facebook.com/AccessoryPower](https://www.facebook.com/AccessoryPower)



Need help with this product?
Besoin d'assistance sur ce produit?
¿Necesita ayuda con este producto?
Benötigen Sie Hilfe bei diesem Produkt?
Hai bisogno di aiuto per questo prodotto?
购买的产品，是否需要提供协助？

[ENHANCEgaming.com/support](https://enhancegaming.com/support)

Product diagram
Schéma du produit
Diagrama de product
Producktabbildung
Schema del prodotto
产品图



EN	
1	Headband
2	Earpad
3	Flexible microphone
4	Volume wheel
5	Mute switch
6	USB power cable
7	3.5-mm audio cable
8	PC connection cable

FR	
1	Bandeau
2	Oreillette
3	Micro souple
4	Molette de volume
5	Commutateur de silencieux
6	Câble d'alimentation USB
7	Câble audio 3,5 mm
8	Câble de connexion à l'ordinateur

ES	
1	Venda
2	Almohadillas
3	Micrófono flexible
4	Rueda de volumen
5	Interruptor de silencio
6	Cable de alimentación USB
7	Cable de audio de 3,5 mm
8	Cable de connexion à l'ordinateur

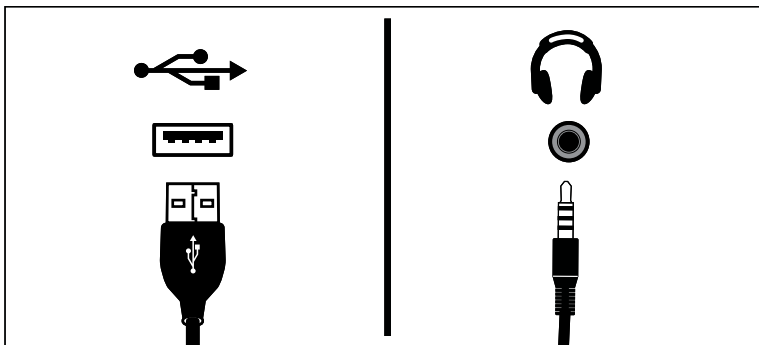
DE	
1	Stirnband
2	Ohrpolster
3	Flexibles Mikrofon
4	Lautstärkerad
5	Stummschaltung
6	USB-Stromkabel
7	3,5-mm-Audiokabel
8	PC-Verbindungskabel

IT	
1	Fascia per capelli
2	Cuscinetto
3	Microfono flessibile
4	Ruota del volume
5	Interruttore muto
6	Cavo di alimentazione USB
7	Cavo audio da 3,5 mm
8	Cavo di connessione al computer

ZH	
1	头巾
2	耳垫
3	灵活的麦克风
4	音量轮
5	静音开关
6	USB 电源线
7	3.5mm 音频线
8	電腦連接線

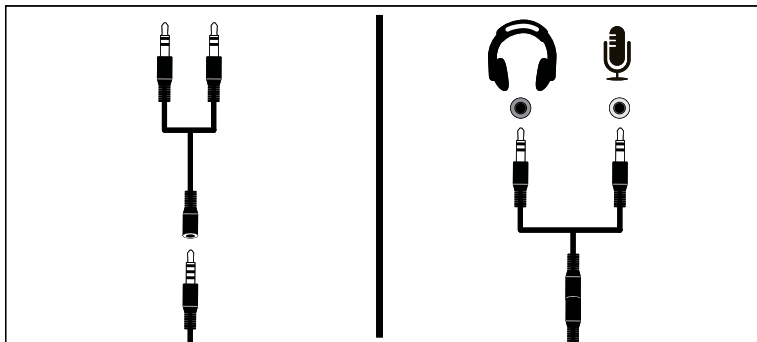
Operating instructions

Installation



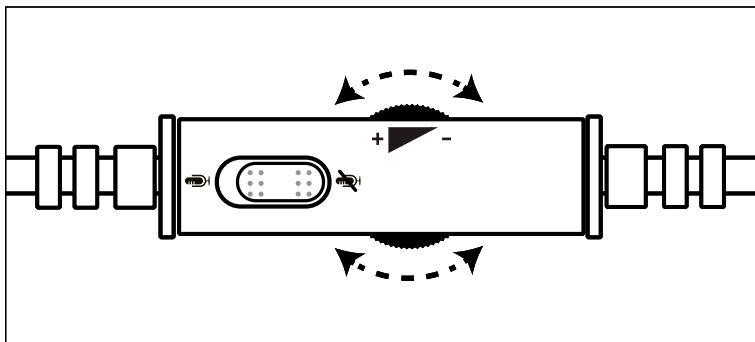
Insert the USB plug into your computer.

Insert the headset's 3.5mm plug into your device. Check your device and software sound settings to ensure the correct 3.5mm audio and microphone sources are selected.

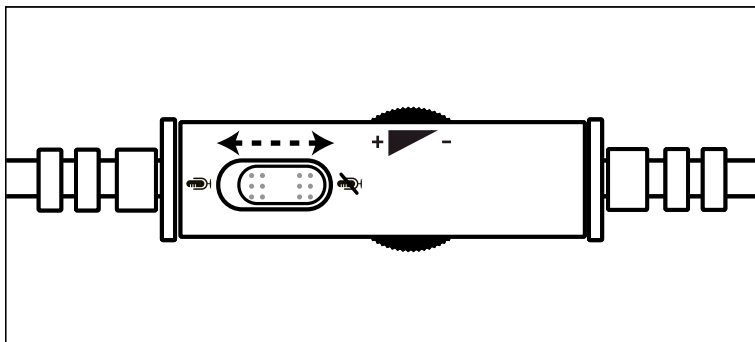


Use the included PC connection cable to connect the headset to a PC that has separate 3.5mm mic and audio ports.

Controller



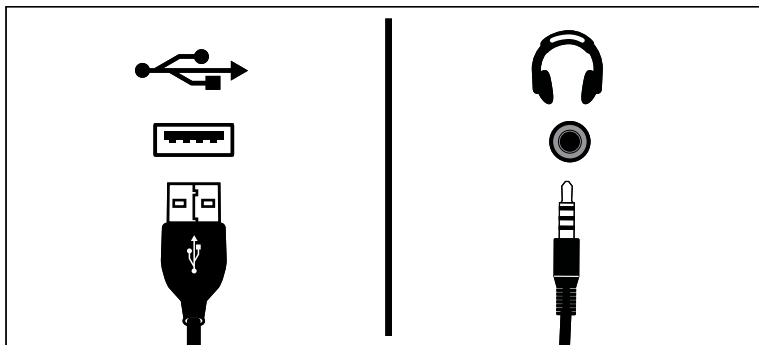
Use the volume wheel to adjust headset volume.



Use the mute switch to turn the microphone on/off.

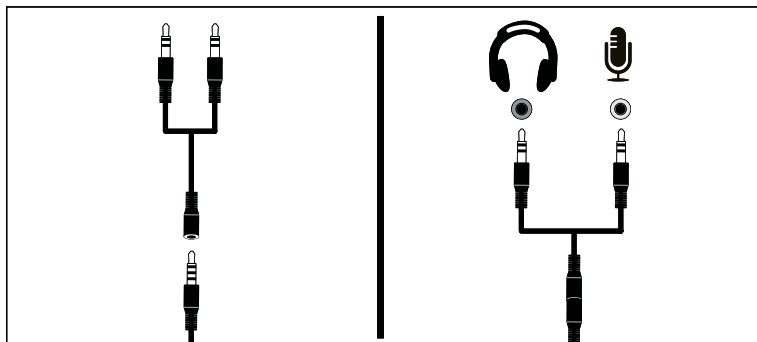
Mode d'emploi

Installation



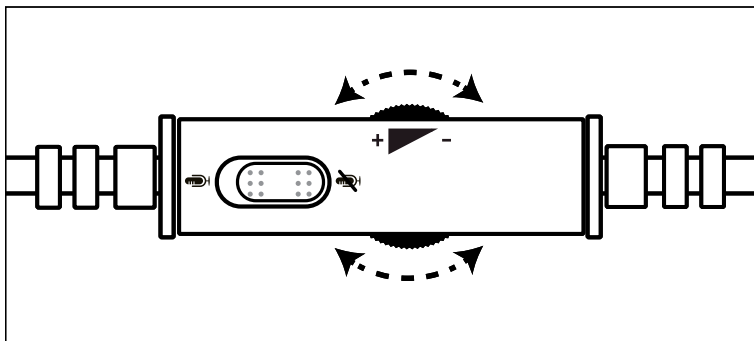
Insérez la prise USB dans votre ordinateur.

Insérez la prise 3,5 mm du casque dans votre appareil.
Vérifiez les paramètres audio de votre appareil et de votre logiciel pour vous assurer que le son et le microphone 3,5 mm sont correctement sélectionnés.

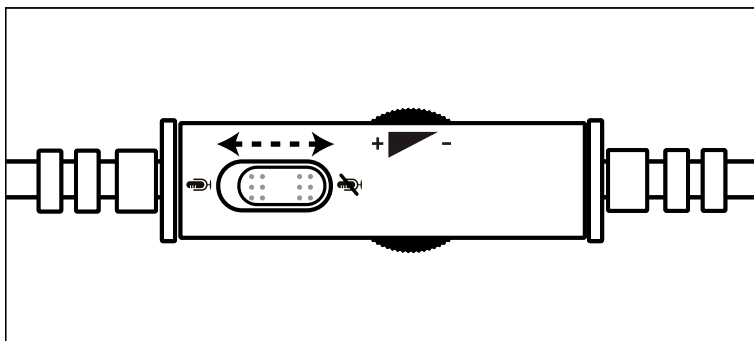


Utilisez le câble de connexion PC inclus pour connecter le casque à un PC doté d'un microphone séparé de 3,5 mm et ports audio.

Manette



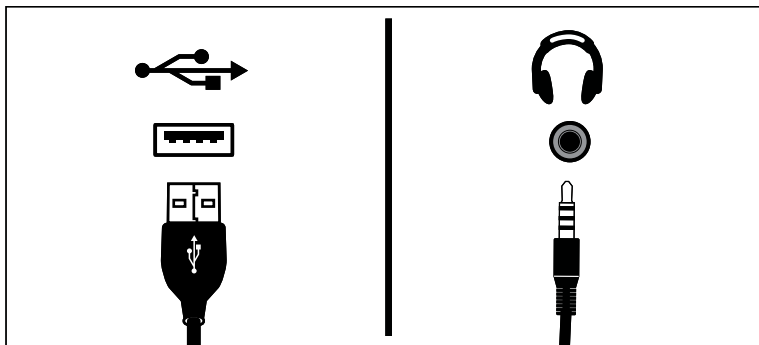
Utilisez la molette de volume pour régler le volume du casque.



Utilisez le commutateur de sourdine pour activer/désactiver le microphone.

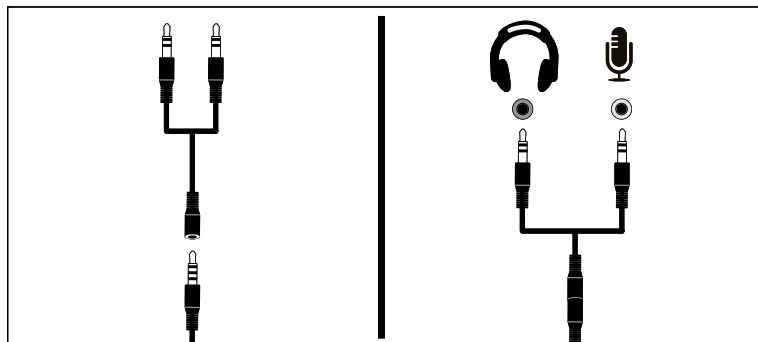
Instrucciones de Operación

Instalación



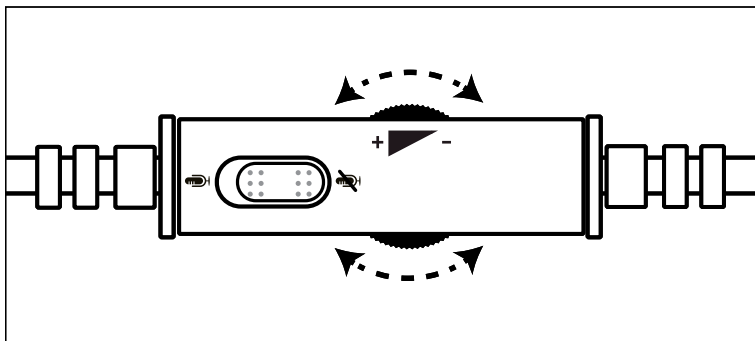
Inserte el conector USB en su computadora.

Insérez la prise 3,5 mm du casque dans votre appareil. Vérifiez les paramètres audio de votre appareil et de votre logiciel pour vous assurer que le son et le microphone 3,5 mm sont corrects sources sont sélectionnées.

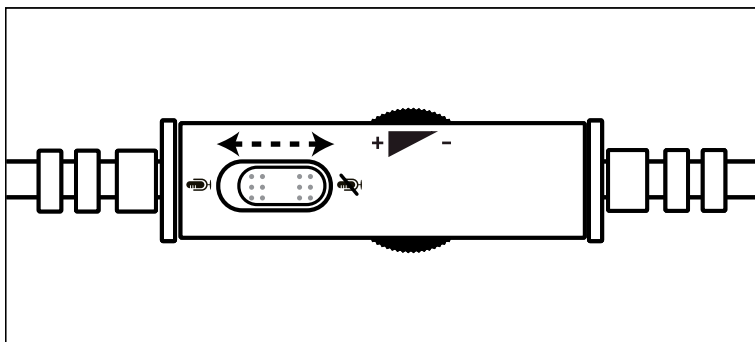


Utilisez le câble de connexion PC inclus pour connecter le casque à un PC doté d'un microphone séparé de 3,5 mmet ports audio.

Controlador



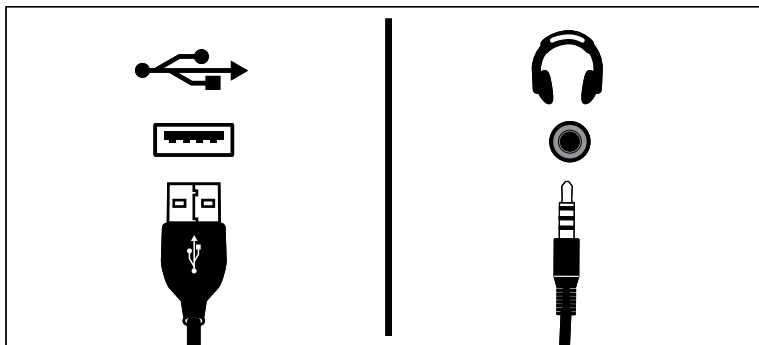
Utilisez la molette de volume pour régler le volume du casque.



Utilisez le commutateur de sourdine pour activer/désactiver le microphone.

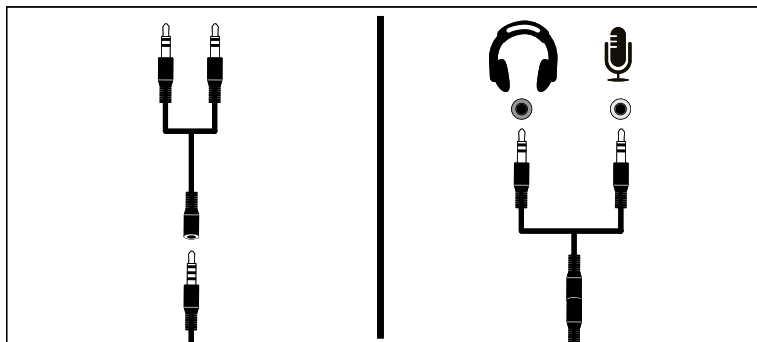
Bedienungsanleitung

Installation



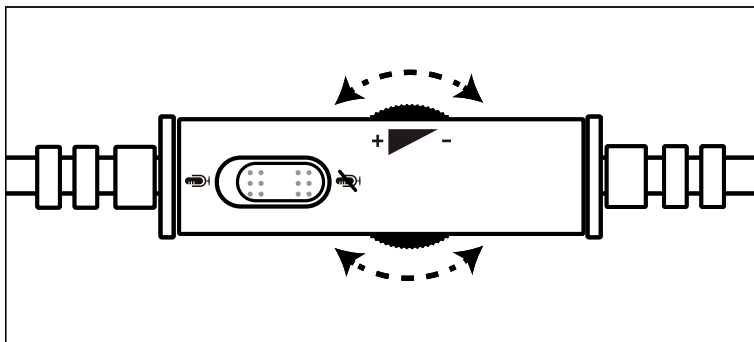
Stecken Sie den USB-Stecker in Ihren Computer.

Stecken Sie den 3,5-mm-Stecker des Headsets in Ihr Gerät. Überprüfen Sie die Toneinstellungen Ihres Geräts und Ihrer Software, um sicherzustellen, dass 3,5-mm-Audio und Mikrofon korrekt sind Quellen ausgewählt werden.

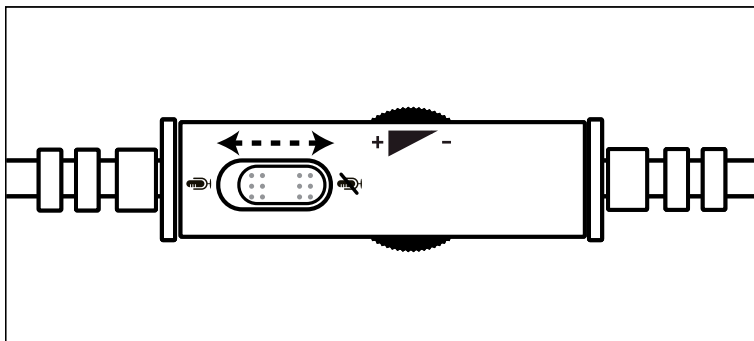


Verwenden Sie das mitgelieferte PC-Verbindungskabel, um das Headset an einen PC anzuschließen, der über ein separates 3,5-mm-Mikrofon verfügt und Audioanschlüsse.

Regler



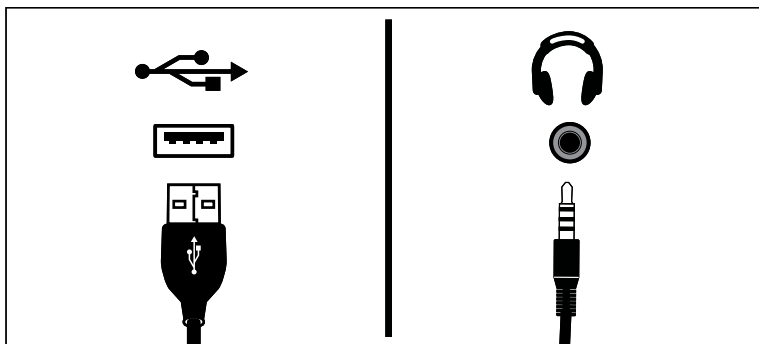
Verwenden Sie das Lautstärkerad, um die Lautstärke des Headsets anzupassen.



Mit dem Stummschalter können Sie das Mikrofon ein-/ausschalten.

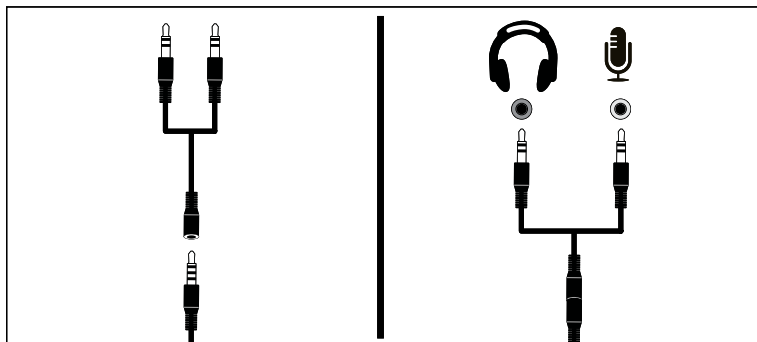
Istruzioni operative

Installazione



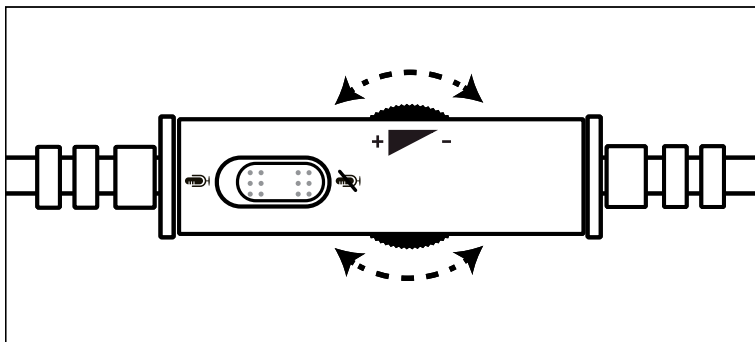
Inserisci la spina USB nel tuo computer.

Inserisci lo spinotto da 3,5 mm delle cuffie nel dispositivo. Controlla le impostazioni audio del dispositivo e del software per garantire l'audio e il microfono da 3,5 mm corretti le sorgenti sono selezionate.

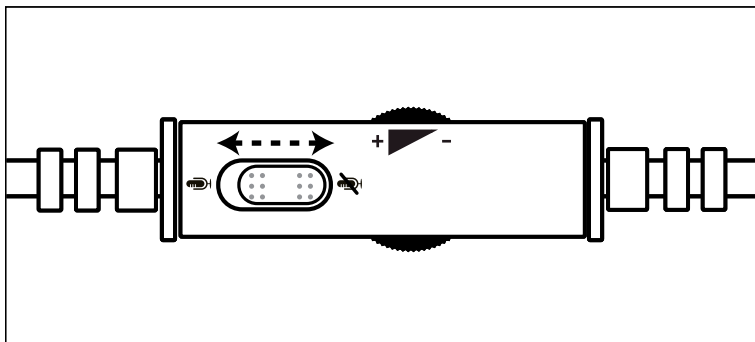


Utilizzare il cavo di connessione al PC incluso per collegare le cuffie a un PC dotato di microfono separato da 3,5 mm e porte audio.

Controllore



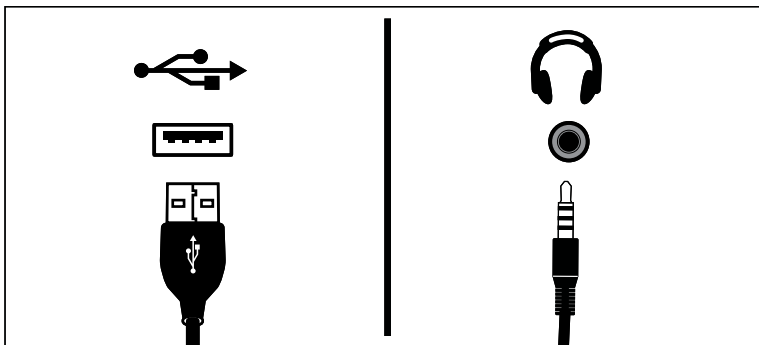
Usa la rotellina del volume per regolare il volume delle cuffie.



Utilizzare l'interruttore mute per attivare/disattivare il microfono.

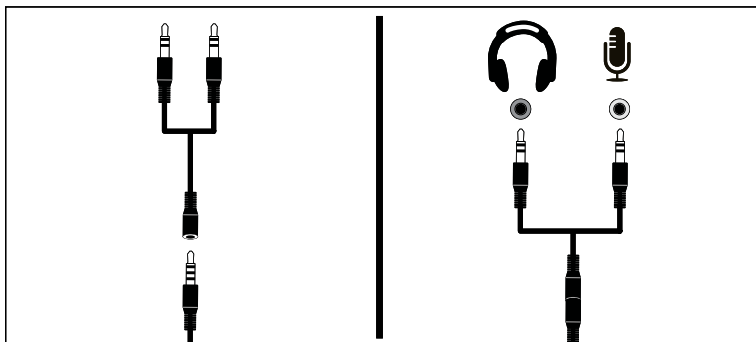
操作说明

安装



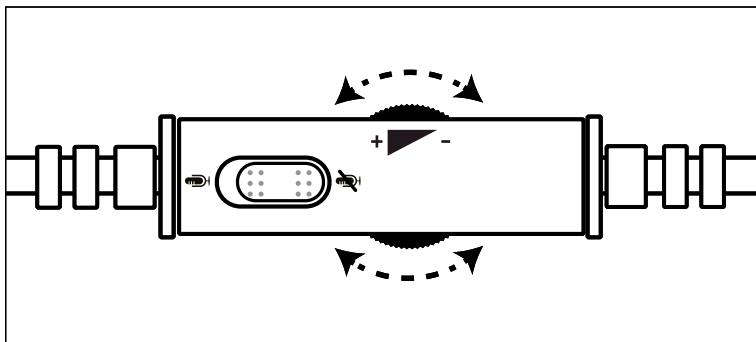
将 USB 插头插入计算机。

将耳机的 3.5 毫米插头插入您的设备。检查您的设备和软件声音设置以确保 3.5 毫米音频和麦克风正确来源已选定。

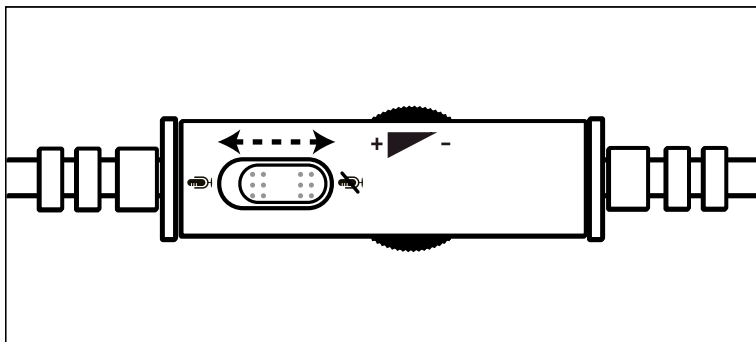


使用附带的 PC 连接线将耳机连接到具有独立 3.5 毫米麦克风的 PC 和音频端口。

控制器



使用音量轮调节耳机音量。



使用静音开关打开/关闭麦克风。

Best sound practices

Conseils pour un meilleur son

Las mejores prácticas de sonido

Beste Soundpraxis

Consigli per ottenere un suono ottimale

最佳音效做法

EN

Keep your audio device at 80-90% volume for best sound transmission.
Allow 8 hours playtime for speaker wear-in for best sound.

FR

Gardez votre périphérique audio à un volume de 80-90% pour une transmission sonore optimale.
Prévoir 8 heures de lecture du haut-parleur pour obtenir un son optimal.

ES

Mantenga su dispositivo de audio en el 80-90% del volumen para una óptima transmisión de sonido.
Permitir que 8 horas de reproducción de speaker desgaste de mejor sonido.

DE

Lassen Sie Ihr Audiogerät bei 80 - 90 %-igem Volumen laufen, um die beste Schallübertragung zu erhalten.
Lassen Sie den Lautsprecher 8 Stunden am Stück laufen, um die beste Klangqualität zu erhalten.

IT

Mantenere il volume del proprio dispositivo audio all'80-90% per una migliore trasmissione del suono.
Dopo ogni utilizzo effettuare una pausa di 8 ore per una migliore trasmissione del suono.

ZH

您的音频设备音量保持在80%-90%即可获得最佳的声音输出。
最佳音量时，可播放8小时。

Product specifications

Spécifications du produit

Especificaciones del producto

Produktspezifikationen

Specifiche del prodotto

产品规格

Headset:

Channels: 2.0 stereo sound
Speaker power: 10mW
Driver size: 50mm
Impedance: $21\Omega \pm 15\%$
Sensitivity: $112 \pm 3\text{dB}$
Frequency response: 20Hz-20kHz
Total harmonic distortion: $\leq 5\%$
Cable length: 70.86 inches
Dimensions: 9.05 x 7.08 x 3.74 inches
Weight: 10.1 ounces

Microphone:

Impedance: $\leq 2.2\text{k}\Omega$
Sensitivity: $-38 \pm 3\text{dB}$
Frequency response: 50Hz-12kHz
S/N ratio: 58dB
Pick up pattern: Omni-directional

Casque audio:

Canaux : son stéréo 2.0
Puissance du haut-parleur : 10mW
Pilote : 50 mm
Impédance : $21\Omega \pm 15\%$
Sensibilité : $112 \pm 3\text{dB}$
Réponse en fréquence : 20Hz-20kHz
Distorsion harmonique totale : $\leq 5\%$
Longueur du câble : 1,8 m
Dimensions : 23 x 18 x 9,5 cm
Poids : 286,33 g

Microphone:

Impédance : $\leq 2.2\text{k}\Omega$
Sensibilité : $-38 \pm 3\text{dB}$
Réponse en fréquence : 50Hz-12kHz
Rapport signal/bruit : 58dB
Motif de ramassage : Omnidirectionnel



FCC Compliance Notice

This device complies with Part 15 of the FCC Rules. Operation is subject to the following two conditions: 1) this device may not cause harmful interference, and 2) this device must accept any interference received, including interference that may cause undesired operation. Compliance Information Statements: This equipment has been tested and found to comply with the limits for a Class B digital device, pursuant to Part 15 of the FCC Rules. These limits are designed to provide reasonable protection against harmful interference in a residential installation. This equipment generates uses and can radiate radio frequency energy and, if not installed and used in accordance with the instructions, may cause harmful interference to radio communications. However, there is no guarantee that interference will not occur in a particular installation. If this equipment does cause harmful interference to radio or television reception, which can be determined by turning the equipment off and on, the user is encouraged to try to correct the interference by one or more of the following measures: 1) reorient or relocate the receiving antenna; 2) increase the separation between the equipment and receiver; 3) connect the equipment into an outlet on a circuit different from that to which the receiver is connected; 4) consult the dealer or an experienced radio/TV technician for help. Modifications to this product not authorized by Accessory Power could void your right to use or operate this product by the FCC. Where shielded interface cables or accessories have been provided with the product or specified additional components or accessories elsewhere defined to be used with the installation of the product, they must be used in order to ensure compliance with FCC regulations.

WARRANTY GARANTIE GARANTÍA



GARANTIE GARANZIA 保固

This product comes with a 1 year limited warranty, the acceptance of which is a condition of sale. Register this product within 30 days of sale to activate a complimentary 2 year warranty extension and receive free advanced technical support. For warranty program details, registration, and support visit ENHANCEgaming.com/warranty

Ce produit à une garantie limitée de 1 an, la condition étant son achat. Enregistrer ce produit dans les 30 jours suivant son achat pour activer l'extension de garantie de 2 ans et bénéficier de notre service après-vente gratuit. Pour en savoir plus sur l'enregistrement et le service après-vente allez sur ENHANCEgaming.com/warranty

Este producto viene con una garantía limitada de 1 año, la aceptación de que es una condición de la venta. Registrar este producto dentro de los 30 días de la venta para activar una extensión de cortesía 2 años de garantía y recibir soporte técnico avanzado libre. Para los detalles del programa de garantía, el registro, y una visita de apoyo ENHANCEgaming.com/warranty

Dieses Produkt kommt mit einer 1-Jahres-Garantie, deren Annahme ist eine Bedingung des Verkaufs. Registrieren Sie dieses Produkt innerhalb von 30 Tagen den Verkauf an ein kostenloses 2 Jahre Garantie-Erweiterung zu aktivieren und erhalten kostenlose erweiterte technische Unterstützung. Für Garantie-Programm Details, Registrierung und Support Besuch ENHANCEgaming.com/warranty

Questo prodotto viene fornito con una garanzia limitata di 1 anno, la cui accettazione è una condizione di vendita. Registra questo prodotto entro 30 giorni di vendita per attivare tutte le mattine una estensione di garanzia di 2 anni e di ricevere supporto tecnico avanzato gratuito. Per i dettagli del programma di garanzia, la registrazione e supporto visitare ENHANCEgaming.com/warranty

本产品带有1年有限保修的销售承诺。在购买后30天内注册本产品将获赠2年延长保修及得到免费高级技术支持。关于保修流程的细节、注册和支持。请访问 ENHANCEgaming.com/warranty

Windows® is a registered trademark of Microsoft Corporation in the United States and/or other countries.

© 2024 AP Global, Inc. All rights reserved. Accessory Power, the Accessory Power logo, ENHANCE, the ENHANCE logo, THEOREM and other marks and logos are either registered trademarks or trademarks of AP Global in the United States and/or other countries. All other trademarks are the property of their respective owners.

Manufactured in China. Designed in California.

Windows® est une marque déposée et une marque de Microsoft Corporation aux États-Unis et/ou dans d'autres pays.

© 2024 AP Global, Inc. Tous droits réservés. Accessory Power, le logo Accessory Power, ENHANCE, le logo ENHANCE, THEOREM et les autres marques et logos sont des marques déposées ou des marques de AP Global aux États-Unis et/ou dans d'autres pays. Toutes les autres marques sont la propriété de leurs propriétaires respectifs.

Fabriqué en Chine. Conçu en Californie.



ENHANCEgaming



ENHANCEbrand



@ENHANCEgaming

ENHANCEgaming.com/recycle



FR
ÉLÉMENTS D'EMBALLAGE
À SÉPARER ET À DÉPOSER
DANS LE BAC DE TRI

ENHANCE

THEOREM® 3 DYNAMIC GAMING HEADSET

MODEL NUMBER: ENTHH23100WTEW